
SPD CHURCH PLANTING

MANUAL DE 12 MODULOS DE PLANTACION DE IGLESIAS

SOUTHERN PACIFIC DISTRICT OF THE ASSEMBLIES OF GOD



“Yo planté, Apolos regó; pero el crecimiento lo ha dado Dios” 1 Corintios 3:6

“I planted the seed, Apollos watered it, but God has been making it grow” 1 Corinthians 3:6

INTRODUCCIÓN AL PROGRAMA



¿Qué?

Desarrollar al plantador en las 7 habilidades prácticas.

¿Cómo?

A través del programa modular práctico/teórico con medición de resultados 3 tiempos de plantación.

¿Dónde?

En la comunidad donde el plantador desarrolla su círculo de influencia. Sea relacional/urbano o geográfico/local.

¿Quiénes?

Plantadores mentoreados por su pastores, capacitados por su liderazgo y comprometidos con la expansión de la iglesia.

¿Para qué?

Para establecer nuevas iglesias, representando el Reino de Dios en cada comunidad.

PROGRAMA DE PLANTACION DE IGLESIAS

RUTA MÁS IGLESIAS

AÑO 1

SENSIBILIZAR

**SENSIBILIZACIÓN
A
PASTORES**
EN REUNIÓN
SECCIONAL

**SENSIBILIZAR
IGLESIAS**
EN CADA LUGAR

**RETIRO DE
PLANTADORES**

ENTRENAMIENTO MENTORES
4 MÓDULOS - 4 HORAS POR MÓDULO
ENTRENAMIENTO PLANTADOR
12 MESES (4 SESIONES POR MODULO)

**CELEBRACIÓN
DE LA NUEVA IGLESIA**
CERTIFICADO DE
NACIMIENTO

PROGRAMA : GERENCIA DE PROCESOS EN PLANTACIÓN DE IGLESIAS . GPP

RUTA MEJORES IGLESIAS

AÑO 2

DIANGÓSTICO

**DIAGNOSTIQUE
LA SALUD DE SU IGLESIA**
DSI

2 MÓDULOS - 3 MESES
4 HORAS MENSUALES

DISEÑO

**CONSTRUYA UN
MODELO DE IGLESIA
SALUDABLE PARA SU
CONTEXTO**

2 MÓDULOS - 3 MESES -
4 HORAS MENSUALES

DESARROLLO

**IMPLEMENTE EL PLAN DE
DESARROLLO PARA UNA
IGLESIA SALUDABLE**

2 MÓDULOS - 3 MESES -
4 HORAS MENSUALES

**CELEBRACIÓN
DE IGLESIAS
SALUDABLES
QUE SE
MULTIPLICAN**

PROGRAMA : DESARROLLO INTEGRAL DE IGLESIAS DII

MAPA DE PLANTACIÓN



MÓDULO	1	2	3	4	5	6
TÍTULO	Análisis de la comunidad	Nuevos contactos y conversiones	Haciendo discípulos, personas en grupos de plantación	Grupos de plantación	Membresía	Multiplicación de líderes
HABILIDADES	Análisis comunidad	Evangelismo	Discipulado en grupos de plantación		Membresía	Liderazgo local
MÉTRICAS		Personas alcanzadas Personas convertidas	Personas en grupos Grupos pequeños	Grupos pequeños	Personas bautizadas	Líderes en entrenamiento
INFORMES			ABC	ABC	ABC	ABC
INVITACIONES		AL EVANGELISMO			AL BAUTISMO	

MÓDULO	7	8	9	10	11	12
TÍTULO	Nuevos líderes con grupos pequeños de plantación	Nuevos líderes desarrollando grupos de plantación	Mentoreo a nuevos líderes	Iglesia saludable	Planificación eclesial	Ministerio integral
HABILIDADES	Multiplicación estratégica		Mentoreo a nuevos plantadores			
MÉTRICAS	Líderes con grupos	Líderes en entrenamiento				
INFORMES	ABC	ABC	ABC	ABC	ABC	ACTA DE NACIMIENTO
INVITACIONES	AL LIDERAZGO		A LA PLANTACIÓN			

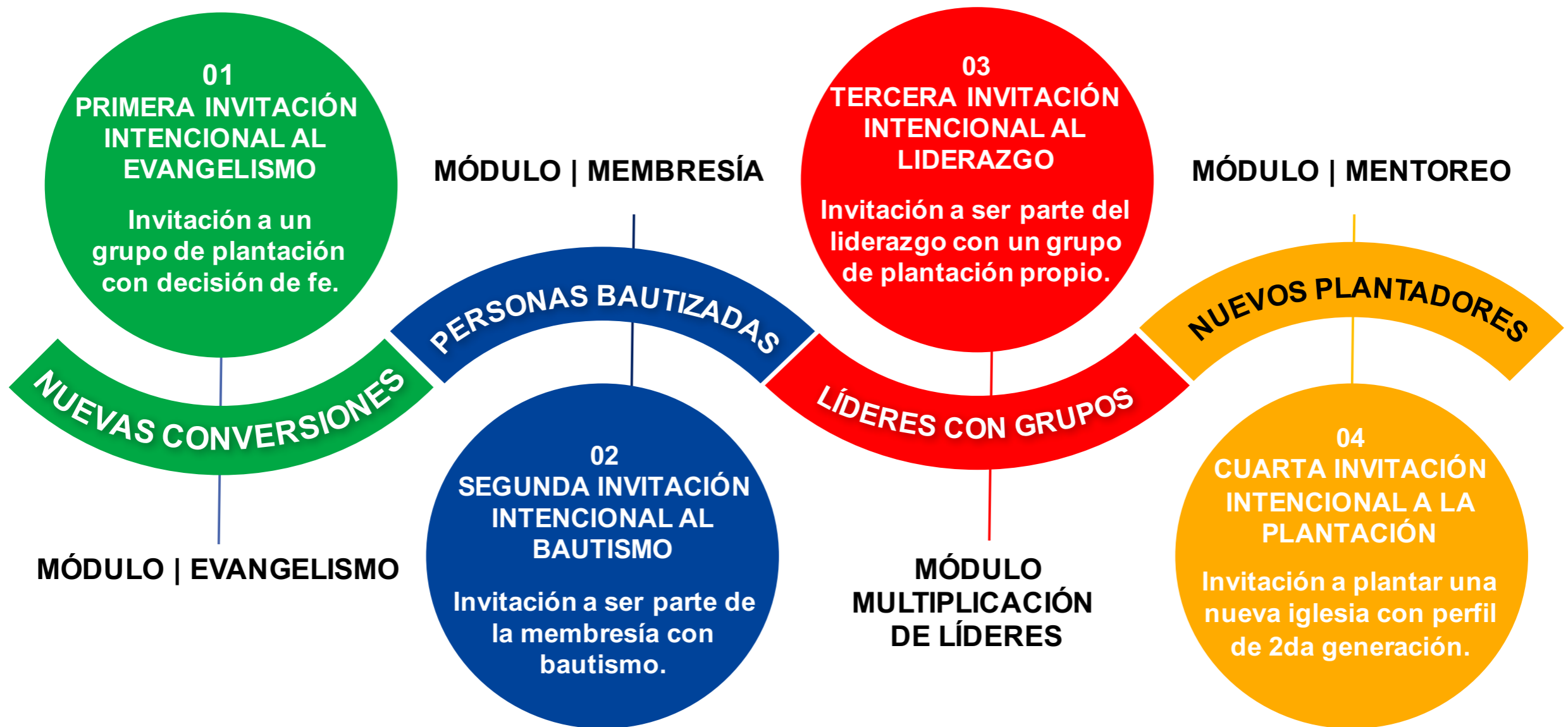
7 HABILIDADES PRÁCTICAS EN LA PLANTACIÓN



7 METRICAS ABC



INVITACIONES INTENCIONALES EN LA PLANTACIÓN



TIEMPOS DE LA PLANTACIÓN

1

COMPROMETER

Ingreso

PERFIL DEL PLANTADOR

Formulario 'PERFIL DEL PLANTADOR' con secciones: INFORMACIÓN PERSONAL, INFORMACIÓN DE LA ZONA DONDE LA NUEVA IGLESIA SERÁ PLANTADA, INFORMACIÓN DE LA IGLESIA MADRE, TESTIMONIO DEL PLANTADOR y PETICIONES DE ORACIÓN.

2

ACOMPañAR

Informe mensual

ABC DE LA PLANTACIÓN

Formulario 'ABC DE LA PLANTACIÓN' con secciones: INFORMACIÓN GENERAL, PERSONAS, GRUPOS PEQUEÑOS y PETICIONES DE ORACIÓN.

3

CELEBRAR

Informe final

ACTA DE NACIMIENTO

Formulario 'ACTA DE NACIMIENTO DE LA NUEVA IGLESIA' con secciones: INFORMACIÓN GENERAL, PERSONAS, GRUPOS PEQUEÑOS, IGLESIA PLANTADA y NÚMERO DE ASISTENTES.

PERFIL DEL PLANTADOR

Código Asignado:

INFORMACIÓN PERSONAL

Espacio para la foto	NOMBRE											
	TELÉFONO											
	ESTADO CIVIL					SEXO	M	F				
	FECHA NACIMIENTO											
	EDAD					NÚMERO DE HIJOS						

DIRECCIÓN												CIUDAD		
ESTADO			ZIP CODE				EMAIL							

INFORMACIÓN DE LA ZONA DONDE LA NUEVA IGLESIA SERÁ PLANTADA

NOMBRE DE LA IGLESIA														
DIRECCIÓN												CIUDAD		
ESTADO			ZIP CODE				EMAIL							

INFORMACIÓN DE LA IGLESIA MADRE

NOMBRE DE LA IGLESIA														
SECCIÓN							NÚMERO DE CUENTA EN SPRINGFIELD							
NOMBRE DEL PASTOR														
EMAIL IGLESIA														
DIRECCIÓN												CIUDAD		
ESTADO			ZIP CODE				EMAIL							
TELÉFONO IGLESIA							TELÉFONO PASTOR							

MÓDULO 1 | Análisis de la comunidad

OBJETIVO GENERAL

Al finalizar este módulo el plantador estará en capacidad de: Describir la realidad y las necesidades del contexto de su zona de plantación. Usar las herramientas sugeridas para este ejercicio. Practicar en el aula las herramientas para el análisis del contexto de su zona de plantación.

I. SEGUIMIENTO A REDES 2.0

DEVOCIONAL



TESTIMONIOS



ORACIÓN



REPORTES ABC'S



CONTENIDO

- I. Seguimiento al módulo anterior
- II. Base bíblica para el análisis de la comunidad
- III. Herramientas para el análisis de la comunidad
 4. Análisis de contactos según círculos de influencia
 5. Análisis de la zona de plantación
- IV. Aplicación, plan de acción y metas

II. BASE BÍBLICA PARA EL ANÁLISIS DE LA COMUNIDAD



1. RELACIONAL/URBANO

Lucas 5:27-32
Lucas 19:1-10
Hechos 9:3-19
Hechos 10:9-34

2. GEOGRÁFICO/LOCAL

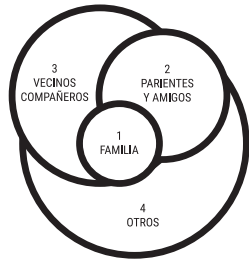
Números 13:1-2
Números 13:17-20a
Nehemías 2:11-16
Hechos 17:16-23

DINÁMICA EN AULA

Reconozca la dinámica de clase cuando mire éstos íconos:

- Tiempo de capacitador.
- Trabajo en parejas.
- Trabajo en grupos.
- Trabajo individual.
- Exposición en aula.
- Voluntario.

CÍRCULOS DE INFLUENCIA



1. **Marcos 5:19:** Vete a tu casa, a los tuyos...
2. **Hechos 10:24:** Parientes y amigos más íntimos...
3. **Juan 4:28-29:** Vengan y vean [a otros]...
4. **Hechos 16:34:** Con todos los suyos...

III. HERRAMIENTAS PARA EL ANÁLISIS DE LA COMUNIDAD

4. ANÁLISIS DE CONTACTOS SEGÚN CÍRCULOS INFLUENCIA (Anexo1)



En este módulo se desarrollan 12 citas bíblicas.

NOMBRE	ÚLTIMO CONTACTO	PREPARANDO LA CONEXIÓN	PRIMERA CONEXIÓN	EXPECTATIVA DE LA CONEXIÓN
ESCRIBA el nombre de la personas a quien contactará, en base a sus círculos de influencia.	ESCRIBA cuándo fue el último contacto y en qué condiciones la encontró.	ESCRIBA dónde y cómo ubicarla. Puede ser a través de redes sociales.	CONTACTE con ella y consulte cómo está. <i>No es momento de evangelizar, sino de interesarse por ella.</i> ESCRIBA un resumen.	ESCRIBA lo que pide y espera en fe que suceda con esta persona.
ORE al Señor para que el Espíritu Santo le permita relacionarse.	ORE por ella, pidiendo por su condición actual.	ORE para que el Señor abra puertas para ubicarla.	ORE pidiendo al Señor gracia cuando platique con ella.	ORE por lo que espera en fe que suceda con esta persona.
1. Aníbal Campos	Hace tres semanas en el Centro comercial, estaba a punto de graduarse.	Su número telefónico es 3058676788. Suelo encontrarlo en el banco del centro comercial. Amigo en Facebook	Me contacté telefónicamente. Se encuentra bien, terminando su tesis. Trabaja en un ministerio estatal.	Señor, bendice a Aníbal. Espero que llegue a conocerte y sea uno de mis primeros discípulos multiplicadores.

2. ANÁLISIS DE LA ZONA DE PLANTACIÓN

c. Caminata de oración

Mientras camina por su zona de plantación orando por ella, reconozca sus características.

b. Mapa de la zona de plantación (Anexo2)

- **Ubicación geográfica:** Nombre del sector, comunidades vecinas.
- **Datos generales:** Áreas comunales, centros de salud, zonas de recreación, mercados, plazas, centros comerciales, policía, bomberos, otras iglesias evangélicas, otros grupos religiosos, lugares de obra social existentes, vías de acceso, autopistas, transporte público, etc.

c. Entrevista (Anexo3)

El objetivo es conocer a profundidad la zona de plantación, consultando a quienes viven, estudian o trabajan en ella, para contribuir y mejorarla a la luz del Evangelio.

- Entreviste a un mínimo de 10 personas con el formulario provisto (Anexo3).
- Solicite con cordialidad al entrevistado unos minutos de su tiempo.
- Explique el objetivo de la entrevista.

Recomendaciones para la entrevista

- Vaya acompañado.
- Salude con cordialidad y amabilidad.
- Haga sentir al entrevistado que su opinión es muy valiosa.
- Converse relajada y amablemente, ¡sonría!
- Al finalizar pregunte al entrevistado si usted puede orar por su vida, negocio, etc.

d. Resumen

En base a las características observadas y en las encuestas, descríbalas:

- Aspectos demográficos, culturales y religiosos.
- Necesidades de la zona. Posibles soluciones a la problemática identificada.
- Puntos de partida para el evangelismo.

IV. APLICACIÓN, PLAN DE ACCIÓN Y METAS

5. Para el siguiente módulo traiga los formatos de las herramientas de Análisis de la comunidad llenos.
6. Prepare un devocional sobre *“La oración en la vida del plantador”*.


EN EL MÓDULO 2 NUEVOS CONTACTOS Y CONVERSIONES

Al finalizar este módulo el participante estará en capacidad de: Entender el proceso evangelizador, inspirado en una teología bíblica de la misión de Dios, consciente del contenido del evangelio y usando herramientas prácticas hacia la plantación de la nueva iglesia.



ANEXO 1 | ANÁLISIS DE CONTACTOS SEGÚN CÍRCULOS INFLUENCIA

	NOMBRE	ÚLTIMO CONTACTO	PREPARANDO LA CONEXIÓN	PRIMERA CONEXIÓN	EXPECTATIVA DE LA CONEXIÓN
FAMILIA					
PARIENTES Y AMIGOS					
VECINOS Y COMPAÑEROS					
OTROS					



ANEXO 3 | ENTREVISTA

A. DATOS PERSONALES

- 2. Nombres _____ 2. Fecha de nacimiento _____
- 3. Dirección _____ 4. Teléfono _____
- 4. Ocupación _____
- 5. Nivel de estudio NINGUNA PRIMARIA SECUNDARIA UNIVERSIDAD POSTGRADO
- 6. Estado civil SOLTERO UNIÓN LIBRE CASADO DIVORCIADO SEPARADO VIUDO
- 7. Número de personas que viven con usted _____

B. DATOS SOCIALES COMUNIDAD

- 3. Estudios NINGUNA PRIMARIA SECUNDARIA UNIVERSIDAD POSTGRADO
- 4. Economía BAJA MEDIA ALTA
- 5. Seguridad PELIGROSO INSEGURA SEGURA
- 6. Problemas sociales _____
- 7. Celebraciones más importantes _____
- 8. Cómo las celebran _____
- 9. Qué hacen en tiempos libres _____
- 10. Líderes más reconocidos _____
- 11. Qué valora en ellos _____

C. DATOS RELIGIOSOS

- 4. Es importante la religión NADA POCO MUCHO
- 5. Cree en Dios SI NO
- 6. Qué religión profesa _____
- 7. Cree en la suerte _____
- 8. Asiste regularmente a la iglesia SI NO
- 9. Con qué regularidad EN FIESTAS SEMANAL MENSUAL
- 10. Conoce un templo o iglesia cercana a casa SI NO
- 11. Cuál _____
- 12. Lo ha visitado SI NO
- 13. Ha escuchado hablar de Jesucristo SI NO
- 14. Qué conoce sobre Él _____
- 15. Desearía platicar sobre Él _____
- 16. Estaría dispuesto a participar de una reunión semanal SI NO

D. OBSERVACIONES

ABC DE LA PLANTACIÓN | REPORTE MENSUAL

INFORMACIÓN GENERAL

MES DE REPORTE		ASISTIÓ A SESIÓN DE MENTOREO	SI	NO
NOMBRE DEL PLANTADOR				
ZONA DE PLANTACIÓN				
NOMBRE DEL MULTIPLICADOR				

PERSONAS

1. NUEVOS CONTACTOS	
2. NUEVAS CONVERSIONES	
3. NUEVAS PERSONAS BAUTIZADAS	
4. NUEVOS LÍDERES EN ENTRENAMIENTO	

GRUPOS PEQUEÑOS DE PLANTACIÓN

5. NUEVOS GRUPOS	
6. NUEVAS PERSONAS EN GRUPOS	
7. NUEVOS LÍDERES CON GRUPOS	

PETICIONES DE ORACIÓN

1. _____
2. _____
3. _____

TESTIMONIO EN EL CONTEXTO DE LA PLANTACIÓN | FAVOR USAR LA PARTE POSTERIOR

ABC DE LA PLANTACIÓN | REPORTE MENSUAL

INFORMACIÓN GENERAL

MES DE REPORTE		ASISTIÓ A SESIÓN DE MENTOREO	SI	NO
NOMBRE DEL PLANTADOR				
ZONA DE PLANTACIÓN				
NOMBRE DEL MULTIPLICADOR				

PERSONAS

1. NUEVOS CONTACTOS	
2. NUEVAS CONVERSIONES	
3. NUEVAS PERSONAS BAUTIZADAS	
4. NUEVOS LÍDERES EN ENTRENAMIENTO	

GRUPOS PEQUEÑOS DE PLANTACIÓN

5. NUEVOS GRUPOS	
6. NUEVAS PERSONAS EN GRUPOS	
7. NUEVOS LÍDERES CON GRUPOS	

PETICIONES DE ORACIÓN

1. _____
2. _____
3. _____

TESTIMONIO EN EL CONTEXTO DE LA PLANTACIÓN | FAVOR USAR LA PARTE POSTERIOR

MÓDULO 2 | Nuevos contactos y conversiones

OBJETIVO GENERAL

Al finalizar este módulo el participante estará en capacidad de: Entender el proceso evangelizador, inspirado en una teología bíblica de la misión de Dios, consciente del contenido del evangelio y usando herramientas prácticas hacia la plantación de la nueva iglesia.

I. SEGUIMIENTO AL MÓDULO 1

DEVOCIONAL



TESTIMONIOS



ORACIÓN



REPORTES ABC'S



CONTENIDO

- I. Seguimiento al módulo I
- II. Base bíblica del Evangelismo para la plantación
 1. La misión de la Dios
 2. De extraer a encarnar
 3. La Iglesia como agente de reconciliación
- III. Herramientas
 4. Herramientas para el plantador
 5. Herramientas para el evangelismo
- IV. Aplicación, plan de acción y metas

En este módulo se desarrollan 21 citas bíblicas.

DINÁMICA EN AULA

- Tiempo de capacitador.
- Trabajo en parejas.
- Trabajo en grupos.
- Trabajo individual.
- Exposición en aula.
- Voluntario.

II. BASE BÍBLICA DEL EVANGELISMO PARA LA PLANTACIÓN



1. LA MISIÓN DE DIOS (MISSIO DEI) ES RESTAURAR LA RELACIÓN DEL HOMBRE CON ÉL, A TRAVÉS DE CRISTO



CREACIÓN



CAÍDA



REDECCIÓN



NUEVA CREACIÓN

Filipenses 2:5-11; Juan 1:1,14; 3:16

Dios es un Dios de amor y misericordia. Se hizo hombre, para salvar al hombre.

2. DE EXTRAER A ENCARNAR. LA EVANGELIZACIÓN ES ENCARNACIÓN



Lucas 4:18-19; Mateo 5:13-16; Romanos 10:13-15

No consiste en que el mundo vaya al templo, sino que la Iglesia vaya al mundo

3. LA IGLESIA COMO AGENTE DE RECONCILIACIÓN

2 Corintios 5:11-21

La Iglesia actúa con el Evangelio para que se cumpla su propósito, el discipulado:

Evangelismo para la plantación de iglesias

No busca únicamente decisiones de fe, sino relaciones de discipulado. Para desarrollar discípulos saludables (conforme a la estatura de la plenitud de Cristo, Efesios 4:13) en una zona determinada proveyendo un seguimiento para que se congreguen y se multipliquen, Hechos 6:7.

III. HERRAMIENTAS

1. HERRAMIENTA PARA EL PLANTADOR

TEST DE ESTILOS DE EVANGELISMO (Anexo1)



Transfiera los resultados e identifique su estilo. ¿Cuáles son los posibles escenarios para cada uno?

CONFRONTACIONAL		INTELLECTUAL		TESTIMONIAL		PERSONAL		INVITACIONAL		SERVICIAL	
1		2		3		4		5		6	
7		8		9		10		11		12	
13		14		15		16		17		18	
19		20		21		22		23		24	
25		26		27		28		29		30	
31		32		33		34		35		36	

2. HERRAMIENTAS PARA EL EVANGELISMO

A. SEGUNDA CONEXIÓN PARA EL ANÁLISIS SEGÚN LOS CÍRCULOS DE INFLUENCIA (Anexo2)

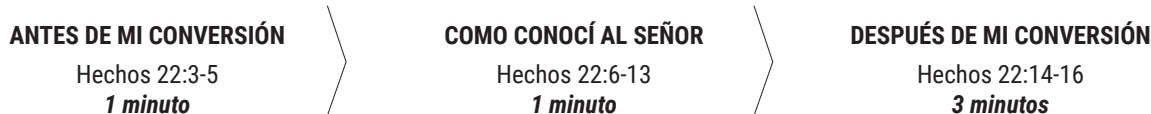
NOMBRE	INTERCESIÓN	SEGUNDA CONEXIÓN	INVITACIÓN INTENCIONAL	SEGUIMIENTO
<p>AGENDE una segunda conexión, esta vez personal, con la lista de quienes tuvo un primer acercamiento (Primera Conexión en el Anexo 1 del Módulo 1),</p> <p>ESCRIBA la fecha, hora y lugar de la cita.</p>	<p>ESCRIBA y ORE por sus necesidades.</p> <p>PIDA apoyo de su mentor o iglesia.</p>	<p>REÚNASE con cada persona expresando un acto de interés y amor por sus realidades.</p> <p>Sólo si es conveniente, comparta su testimonio personal. Si no, espere el momento para ello.</p> <p>ESCRIBA los resultados de su cita.</p>	<p>Guiado por el Espíritu Santo, en el momento oportuno, PRESENTE EL EVANGELIO e INVITE al arrepentimiento y a la fe en Jesús.</p> <p>ESCRIBA los resultados y ORE por ellos.</p> <p>ESTABLEZCA el día y la hora de la próxima cita.</p>	<p>REAFIRME el mensaje del evangelio.</p> <p>ANIME a leer la Biblia, a orar y a compartir con otros lo que ha experimentado y a compartir con otros el evangelio.</p>
<p>Aníbal Campos</p> <p>Martes 25 de Abril 18h00</p> <p>Café Centro Comercial.</p>	<p>En la conversación telefónica supe que tenía problemas para terminar su tesis y me ofrecí a ayudarlo.</p> <p>Su madre está algo enferma, nada de gravedad. Oramos en la reunión con mi mentor.</p> <p>Es una persona muy amable e influyente en su círculo de amistades.</p>	<p>Abril 26</p> <p>Aníbal es un gran chico, lo ayudé en unos detalles de su tesis y quedó muy agradecido y animado. Me invitó a la defensa de su tesis.</p> <p>Su madre se encuentra mejor.</p> <p>Me presentó a su novia, Cristina, con quien tiene planes serios.</p>	<p>He estado en contacto permanente y tenemos reuniones semanales juntos. Aníbal, Cristina, mi esposa y yo. ¡Es casi un prematrimonial!</p> <p>Mayo 10</p> <p>Aníbal aceptó al Señor junto con Cristina, su novia.</p>	<p>Todos tienen una pasión por comentar lo que Dios está haciendo en sus vidas...</p> <p>Les entregué lecturas bíblicas para cada día de la semana.</p>

B. RUTA DE EVANGELISMO

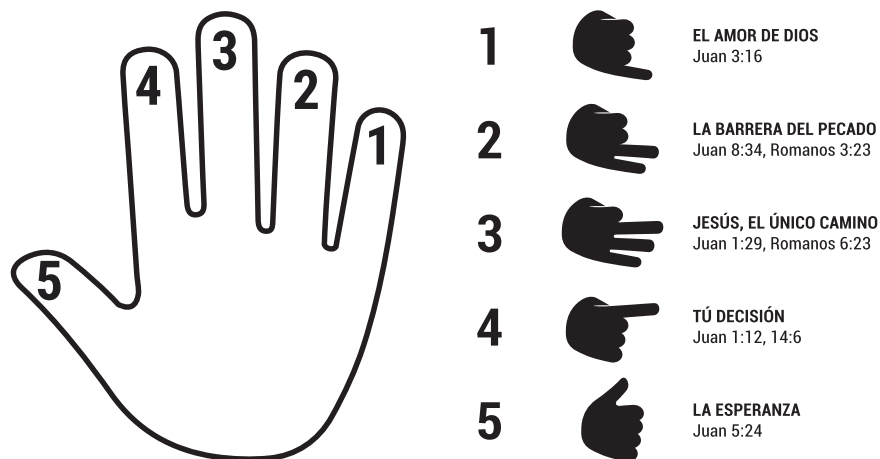


PRIMER PASO	SEGUNDO PASO	TERCER PASO	CUARTO PASO	QUINTO PASO
IDENTIFÍQUESE Y RELACIONÉSE a quienes identificó en su herramienta de Análisis de la zona de plantación.	COMPARTA su testimonio personal.	PRESENTE EL EVANGELIO	INVITE con base en el arrepentimiento a hacer una decisión personal por Cristo como Señor y Salvador de sus vidas.	INVITE a continuar en el conocimiento de Cristo a través de un grupo de plantación.

C. TESTIMONIO PERSONAL | Pablo relata su conversión en 3 tiempos en Hechos 22

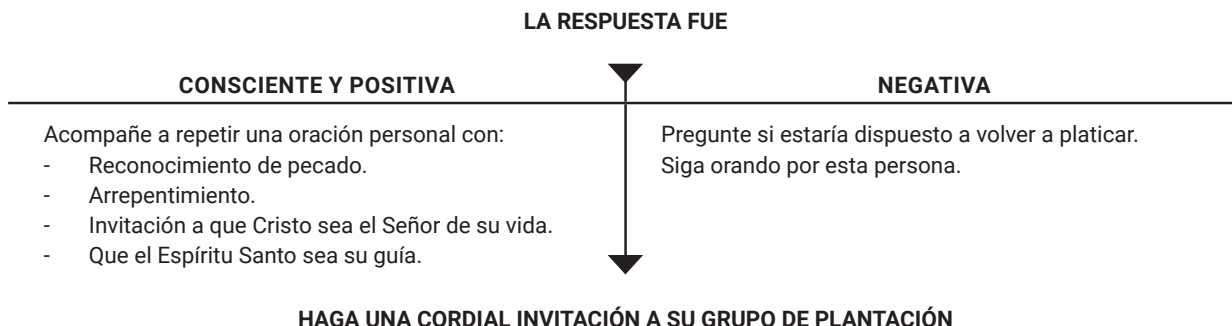


D. MANO EVANGELIZADORA



C. PRIMERA INVITACIÓN INTENCIONAL AL EVANGELISMO (2da invitación intencional al membresía en el Módulo 5)

¿Cuál es tu reacción al notar la barrera del pecado entre tú (la humanidad) y Dios? ¿Reconoces que debes tomar una decisión personal por Cristo para reconstruir esta relación? ¿Estás consciente de tu necesidad de creer y aceptar Su obra en la cruz, al entregar su sangre para limpiarnos de pecado? ¿Quieres entregar tu vida en gratitud a Cristo y hacerle tu Salvador y Señor? ¿Estás dispuesto que caminemos juntos y podamos descubrir la rica esperanza que hay en Su Palabra, la Biblia?



ALGUNOS CONSEJOS PARA EL GRUPO DE PLANTACIÓN

- Lo ideal es establecer un grupo de plantación en el lugar más adecuado.
- Debe haber definido dónde se realizará el grupo de plantación:
 1. Lugar. Debe ser cómodo, accesible.
 2. Día de la semana.
 3. Hora. Apropiaada para una reunión (1 hora y 30 minutos máximo).
- Confirme previamente la cita.
- Es recomendable que la primera reunión usted pueda pasar por su invitado. Asegúrese que lo acompañe junto a su cónyuge si es casado o casada.
- Haga un croquis donde sea visible la dirección.

IV. APLICACIÓN, PLAN DE ACCIÓN Y METAS

1. Para el siguiente módulo traiga los formatos llenos de la segunda conexión.
2. Contacte a un mínimo de 10 personas.
3. Prepare el primer reporte ABC para el siguiente módulo.
4. Prepare un devocional sobre *"la vida devocional en la vida del plantador"*.

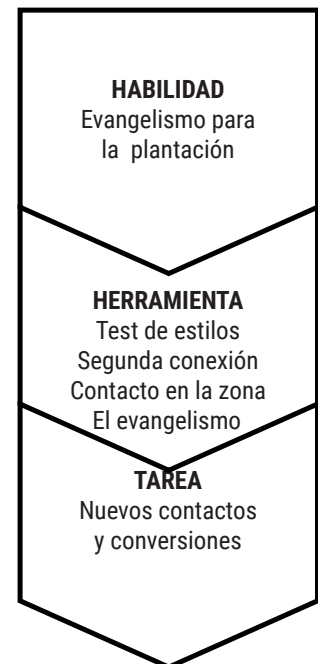
EN EL MÓDULO 3 HACIENDO DISCÍPULOS, PERSONAS EN GRUPOS DE PLANTACIÓN

Al finalizar este módulo el participante estará en capacidad de: Desarrollar conscientemente e inspirado en la Biblia, un proceso de discipulado en favor del nuevo creyente, a través del estudio bíblico inductivo o del *Discipulado multiplicador**, para guiar un grupo de plantación hacia la nueva iglesia.

*Material sugerido por la Red de Multiplicación

Evangelismo para la plantación de iglesias

No busca únicamente decisiones de fe, sino relaciones de discipulado. Para desarrollar discípulos saludables (conforme a la estatura de la plenitud de Cristo, Efesios 4:13) en una zona determinada proveyendo un seguimiento para que se congreguen y se multipliquen, Hechos 6:7.



ANEXO 1 | TEST DE ESTILO DE EVANGELISMO

Seleccione el valor que más se aplique a su persona. 1=Nada, 2=Muy poco, 3=Algo, 4 = Mucho. Transfiera los resultados de la página 2, sume los resultados. Los valores más altos definirán su perfil

1	En conversaciones, me gusta abordar los temas directamente, sin hablar mucho o dar vueltas al asunto.	1	2	3	4
2	Me cuesta salir de librerías o bibliotecas sin libros que me ayuden a entender mejor asuntos actuales.	1	2	3	4
3	A menudo comparto historias de mi experiencia personal para ilustrar el punto que quiero comunicar.	1	2	3	4
4	Me gusta la gente. Valoro mucho la amistad.	1	2	3	4
5	Disfruto incluir o añadir nuevas personas en las actividades en las que estoy involucrado.	1	2	3	4
6	Veo necesidades en la vida de las personas que otros a menudo no ven.	1	2	3	4
7	No me preocupa poner a la persona en su sitio si es necesario.	1	2	3	4
8	Soy analítico(a).	1	2	3	4
9	A menudo me identifico con otras personas con frases como "solía pensar así" o "me sentí de la misma manera".	1	2	3	4
10	Otras personas han comentado sobre mi habilidad para desarrollar nuevas amistades.	1	2	3	4
11	Me siento más cómodo(a) cuando alguien más calificado(a) que yo explica el cristianismo a mis amigos.	1	2	3	4
12	Me siento más realizado(a) ayudando a otros si es un trabajo que no se ve en público.	1	2	3	4
13	No tengo ningún problema confrontando a mis amigos con la verdad, aunque signifique arriesgar la relación.	1	2	3	4
14	Me enfoco naturalmente en conversaciones sobre el progreso o falta de él, en la vida espiritual de las personas.	1	2	3	4
15	Cuando le digo a las personas cómo llegué a ser cristiano, descubro que tienen interés.	1	2	3	4
16	Prefiero discutir asuntos personales en vez de conceptos teológicos.	1	2	3	4
17	Si conozco de un evento evangelístico que mis amigos disfrutarán, hago cualquier esfuerzo por invitarlos.	1	2	3	4
18	Prefiero mostrar mi amor por medio de acciones, más que con palabras.	1	2	3	4
19	Creo que el amor real muchas veces significa decir a alguien la verdad, aunque duela.	1	2	3	4
20	Disfruto debatir sobre preguntas difíciles.	1	2	3	4
21	Comparto mis errores, especialmente cuando les ayuda a relacionarse con las soluciones que he encontrado.	1	2	3	4
22	Prefiero dialogar con las personas antes de tratar con detalles de sus creencias.	1	2	3	4
23	Espero eventos espirituales estratégicos, como conciertos, cenas, campañas, etc. para invitar a las personas.	1	2	3	4
24	Mis demostraciones silenciosas de amor cristiano por otros, las hacen más receptivos al evangelio.	1	2	3	4
25	Hacer algo que sea significativo, es motivación, aunque esto implique riesgos.	1	2	3	4
26	A menudo me frustró con las personas que usan argumentos débiles o una lógica pobre.	1	2	3	4
27	Las personas parecen interesadas en escuchar historias de lo que ha ocurrido en mi vida.	1	2	3	4
28	Disfruto el hablar con mis amigos.	1	2	3	4
29	Trato de enlazar las necesidades e intereses de mis amigos con diferentes eventos, libros, que pueden aprovechar.	1	2	3	4
30	Prefiero ayudar a una persona en el nombre de Cristo que involucrarme en discusiones religiosas.	1	2	3	4
31	Algunas veces tengo problemas por mi falta de ternura y tacto; y por la forma en que interactúo con ellas.	1	2	3	4
32	Me gusta escuchar y entender las razones de las opiniones de las personas.	1	2	3	4
33	Aún estoy sorprendido(a) de la manera en que Dios me atrajo a confiar en Él y sigo motivado(a) a compartirlo.	1	2	3	4
34	Generalmente la gente me considera sociable, sensible y amable.	1	2	3	4
35	Algo emocionante en mi semana sería llevar a un invitado a un evento especial de la iglesia.	1	2	3	4
36	Mi tendencia es a ser más práctico(a) y orientado(a) a las acciones, en vez de orientarme a ideas filosóficas.	1	2	3	4

ANEXO 2 | SEGUNDA CONEXIÓN PARA EL ANÁLISIS SEGÚN LOS CÍRCULOS DE INFLUENCIA

FAMILIA	NOMBRE	INTERCESIÓN	SEGUNDA CONEXIÓN	INVITACIÓN INTENCIONA,	SEGUIMIENTO
PARIENTES Y AMIGOS					
VECINOS Y COMPAÑEROS					
OTROS					

ABC DE LA PLANTACIÓN | REPORTE MENSUAL

INFORMACIÓN GENERAL

MES DE REPORTE		ASISTIÓ A SESIÓN DE MENTOREO	SI	NO
NOMBRE DEL PLANTADOR				
ZONA DE PLANTACIÓN				
NOMBRE DEL MULTIPLICADOR				

PERSONAS

1. NUEVOS CONTACTOS	
2. NUEVAS CONVERSIONES	
3. NUEVAS PERSONAS BAUTIZADAS	
4. NUEVOS LÍDERES EN ENTRENAMIENTO	

GRUPOS PEQUEÑOS DE PLANTACIÓN

5. NUEVOS GRUPOS	
6. NUEVAS PERSONAS EN GRUPOS	
7. NUEVOS LÍDERES CON GRUPOS	

PETICIONES DE ORACIÓN

1. _____
2. _____
3. _____

TESTIMONIO EN EL CONTEXTO DE LA PLANTACIÓN | FAVOR USAR LA PARTE POSTERIOR

ABC DE LA PLANTACIÓN | REPORTE MENSUAL

INFORMACIÓN GENERAL

MES DE REPORTE		ASISTIÓ A SESIÓN DE MENTOREO	SI	NO
NOMBRE DEL PLANTADOR				
ZONA DE PLANTACIÓN				
NOMBRE DEL MULTIPLICADOR				

PERSONAS

1. NUEVOS CONTACTOS	
2. NUEVAS CONVERSIONES	
3. NUEVAS PERSONAS BAUTIZADAS	
4. NUEVOS LÍDERES EN ENTRENAMIENTO	

GRUPOS PEQUEÑOS DE PLANTACIÓN

5. NUEVOS GRUPOS	
6. NUEVAS PERSONAS EN GRUPOS	
7. NUEVOS LÍDERES CON GRUPOS	

PETICIONES DE ORACIÓN

1. _____
2. _____
3. _____

TESTIMONIO EN EL CONTEXTO DE LA PLANTACIÓN | FAVOR USAR LA PARTE POSTERIOR

MÓDULO 3 | Haciendo discípulos, personas en grupos de plantación

OBJETIVO GENERAL

Al finalizar este módulo el participante estará en capacidad de: Desarrollar conscientemente e inspirado en la Biblia, un proceso de discipulado en favor del nuevo creyente, a través del estudio bíblico inductivo o del *Discipulado multiplicador**, para guiar un grupo de plantación hacia la nueva iglesia. *Material sugerido por la Red de Multiplicación

I. SEGUIMIENTO AL MÓDULO ANTERIOR

DEVOCIONAL



TESTIMONIOS



ORACIÓN



REPORTES ABC'S



CONTENIDO

- I. Seguimiento al módulo anterior
- II. Base bíblica para el discipulado.
 1. La Gran Comisión
 2. Conocer y obedecer la Palabra
 3. Ruta, Visión y Destino del discipulado
 - A. Ruta del discipulado
 - B. Características del discipulado
- III. Herramientas para el discipulado
4. Estudio bíblico inductivo
5. Discipulado multiplicador
- VI. Aplicación, Plan de acción, Metas.

II. BASE BÍBLICA PARA EL DISCIPULADO



1. LA GRAN COMISIÓN, MATEO 28:19-20 | CONTESTEN SEGÚN EL PASAJE

(28:19) πορευθεντες--habiendo ido en camino μαθητευσατε--hagan discipulos/aprendices/aprendedores παντα--a todas τα--las εθνη--naciones βαπτιζοντες--sumergiendo αυτους--a ellos εις--en/en un/en una/para/por/hacia dentro το--el ονομα--nombre του--de el πατρος--Padre και--y του--de el υιου--Hijo και--y του--de el αγιου--santo πνευματος--espíritu

Id en griego fue escrito como gerundio (palabras que expresan continuidad. Suelen terminar en ando, iendo, yendo).

(28:20) διδασκοντες--enseñando αυτους--a ellos τηρειν--guardar/estar guardando παντα--todos οσα--tantos como ενετειλαμην--mandé υμιν--a ustedes και--y ιδου--mira/He aquí εγω--yo μεθ--con υμων--ustedes εμι--soy/estoy siendo πασας--todos τας--los ημερας--días εως--hasta της--el συντελειας--finalizar juntamente του--de la/de/del αιωνος--edad/siglo αμην--amén

Hacer, bautizar, enseñar, guardar fueron escritos como imperativos, palabras con un mensaje mandatorio que terminan en ar, er, ir.

En este módulo se desarrollan 16 citas bíblicas.

GRUPO 1	GRUPO 2	GRUPO 3
<ul style="list-style-type: none"> Identifiquen los "4 todos" en el pasaje : (Potestad, naciones, cosas que he mandado, días). ¿Quién debe hacerlo? ¿Cuál es la meta del discipulado? 	<ul style="list-style-type: none"> ¿Qué relación tiene el término discipulado con palabras como: compromiso, modelo o estilo de vida y alta reproducción. ¿Cuál es la meta del discipulado? 	<ul style="list-style-type: none"> ¿Cuál es la promesa descrita en el pasaje? ¿A quiénes está dirigida? ¿Dónde y cuándo se cumple esta promesa? ¿Cuál es la meta del discipulado?

2. CONOCER Y OBEDECER LA PALABRA



CONOCIMIENTO 1 Juan 2:3-4	COMPROMISO Filipenses 2:10-11	CARÁCTER Romanos 12:2	CONDUCTA Filipenses 2:12-18
CONOCER y OBEDECER LA BIBLIA, nos conduce al COMPROMISO	COMPROMISO con el SEÑORÍO DE JESÚS en nuestras vidas	Manifestando en la TRANSFORMACIÓN DE NUESTRO CARÁCTER	Reflejado en una NUEVA CONDUCTA que profundiza nuestra relación con Dios, su creación, el prójimo y nosotros mismos.
¿Qué es lo que debemos conocer de la Biblia que nos conducirá al compromiso?	¿Qué implica el compromiso con el señorío de Jesús?	¿Qué cambios enfrenta nuestro carácter cuando somos discípulos?	¿Cómo es la conducta del discípulo hacia Dios, su creación, el prójimo y hacia sí mismo?

3. RUTA, VISIÓN Y CARACTERÍSTICAS DEL DISCIPULADO

D. RUTA DEL DISCIPULADO (Anexo1)



Llene cada escalón con sus propias palabras en orden ascendente, partiendo de la fe, es decir de la obra de Cristo.

Escalera de Pedro | 2 Pedro 1:1-11 Dar frutos, hechos, acción



DINÁMICA EN AULA

- Tiempo de capacitador.
- Trabajo en parejas.
- Trabajo en grupos.
- Trabajo individual.
- Exposición en aula.
- Voluntario.

B. CARACTERÍSTICAS DEL DISCIPULADO



- Es la consecuencia de la evangelización, Hechos 2:38.
- Personalizado en grupos pequeños, Hechos 2:46; Romanos 16:3-5.
- Reside en la relación y acompañamiento, Eclesiastés 4:9.12
- No es un curso o método de enseñanza bíblica, Juan 14:21
- Se imparte de acuerdo a la edad espiritual del discípulo, 1 Juan 2:13.

III. HERRAMIENTAS PARA EL DISCIPULADO

4. ESTUDIO BÍBLICO INDUCTIVO

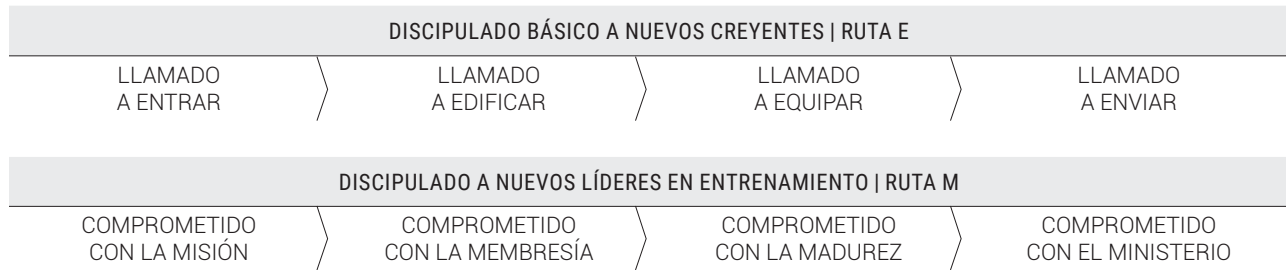


Texto: Juan 3:1:18. Lea el texto pausadamente y de corrido. Siga los siguientes pasos:

O	<p>OBSERVE Pregunte al texto, solo al texto y a nadie más: ¿Qué dice exactamente? (No lo que significa, sino sólo lo que dice):</p> <ul style="list-style-type: none"> - Sus palabras repetitivas, sus verbos fuertes, sus frases importantes - Sus personajes y sus acciones y palabras - Sus escenas y/o lugares y/o diálogos - Las partes del texto, sus párrafos de donde a dónde va cada escena o diálogo.
I	<p>INTERPRETE Pregunte al autor del texto:</p> <ul style="list-style-type: none"> - ¿Qué les quiso decir (Pablo, Pedro, Mateo, Santiago, Jesús) a quienes le escuchaban o leían en aquel tiempo? - ¿Qué interés, deseo o propósito tendría el autor del texto hacia quienes lo escuchan o leen? - ¿Qué situaciones, realidades o necesidades acontecían? - ¿Qué reacciones tendrían quienes oyeron estas palabras o leyeron este texto? - ¿Qué reacciones esperaría el autor por quienes le oían o leían? - ¿Qué es lo que está claro en estas palabras y en este texto, y que es lo que no está tan claro (oscuro) en él?
A	<p>APLIQUE Finalmente hay que hacer la pregunta directa a Dios y a nosotros: ¿Cómo puedo aplicar esta Palabra a mi vida y que podría esperar Dios que yo haga en mi vida con las verdades de este texto?</p> <ul style="list-style-type: none"> - Pensar en qué áreas, situaciones, lugares puedo poner en práctica esta Palabra. - Pensar en relación con qué personas me lleva a aplicar Dios esta Palabra. - ¿Qué debo hacer? - ¿Cuándo voy a hacerlo? - ¿Cómo voy a hacerlo? - ¿Con la ayuda o presencia de quién debo hacerlo? - ¿A quién contaré lo que voy a hacer, lo que estoy haciendo y lo que he aprendido de esta Palabra?



2. **DISCIPULADO MULTIPLICADOR** Opcional, sugerido por la Red de Multiplicación (Anexo2)



2 RUTAS | 4 NIVELES POR RUTA | 6 LECCIONES POR NIVEL | 48 LECCIONES EN TOTAL | 12 MESES DE DURACIÓN

APLICACIÓN, PLAN DE ACCIÓN Y METAS

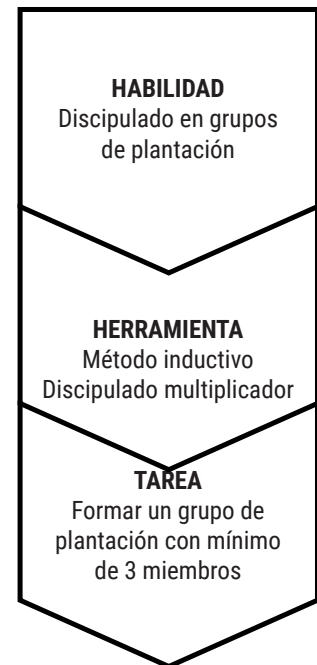
1. Forme un grupo de plantación con un mínimo de 3 miembros.
2. Desarrolle 3 lecciones de método inductivo sobre **FE** según la escalera de Pedro y comparta con los nuevos creyentes de su grupo de plantación. (Anexo1).
3. Siga contactando a un mínimo de 10 personas.
4. Prepare el Reporte ABC para el siguiente módulo.
5. Prepare un devocional sobre *"la importancia de congregarse y ser parte de una comunidad de fe local"*.

**EN EL MÓDULO 4
GRUPOS DE PLANTACIÓN**

Al finalizar este módulo el participante estará en capacidad de: Desarrollar en grupos pequeños de plantación, valorando las relaciones humanas, redes de grupos de plantación según su etapa en este proceso: grupos de evangelización, de discipulado y discipulado multiplicador, para una efectiva plantación de la nueva iglesia.

Discipulado en grupos de plantación

Su propósito relacionar al plantador y a sus contactos en grupos pequeños, con el fin de desarrollar discípulos saludables de ellos (conforme a la estatura de la plenitud de Cristo, Efesios 4:13) en su zona determinada proveyendo un seguimiento para que se congreguen y se multipliquen, Hechos 6:7.



ESCALERA DE PEDRO, 2 PEDRO 1:1-11 | ANEXO 1



DISCIPULADO MULTIPLICADOR | ANEXO 2

Está diseñado para el acompañamiento -a través de grupos de plantación- con el fin de que los discípulos se multipliquen, haciendo nuevos discípulos.

Para lograr este objetivo, este material cuenta con dos rutas:

RUTA E, el discípulo está llamado a Entrar, Edificar, Equipar y Enviar. Una vez que ha comprendido su llamado, se convierte en un discípulo que avanza.

RUTA M el discípulo se compromete con la Misión, Membresía, Madurez y Ministerio. Su enfoque es multiplicarse, alcanzando nuevos discípulos. Puede usar el mismo material de la Ruta E. El resultado será un nuevo líder de discipulado con su propio y nuevo grupo de discípulos.

Cada Ruta tiene 6 lecciones, una por semana. 24 lecciones, 48 lecciones disponibles para su uso en un periodo de 12 meses (6 meses por cada ruta).

EL DISCÍPULO ES LLAMADO A:				
	ENTRAR:	EDIFICAR:	EQUIPAR:	ENVIAR:
PRIMER NIVEL	Lección 1: La salvación	Lección 1: Edificado por la Palabra de Dios	Lección 1: Equipado por el Espíritu Santo	Lección 1: Enviado por el Señor
	Lección 2: Arrepentimiento	Lección 2: Edificado por el Espíritu Santo	Lección 2: Viviendo en el Espíritu	Lección 2: Embajadores del Reino
	Lección 3: El nuevo nacimiento	Lección 3: Edificado por otros creyentes	Lección 3: Equipado para servir (dones)	Lección 3: Enviado a ser sal y luz
	Lección 4: El bautismo	Lección 4: Edificado con un propósito	Lección 4: Equipado por la Palabra	Lección 4: Enviado con un testimonio propio
	Lección 5: La nueva familia	Lección 5: Edificado para crecer y multiplicar	Lección 5: Equipado por la oración	Lección 5: Buenas Nuevas I
	Lección 6: La Biblia	Lección 6: Edificado para servir	Lección 6: Equipar a otros	Lección 6: Buenas Nuevas II

¿CÓMO USAR LAS LECCIONES DE DISCÍPULADO MULTIPLICADOR?

Se sugiere que cada lección tenga una duración de 50 a 60 minutos.



ORACIÓN CORTA (2 minutos):

Inicia la lección con una oración corta agradeciendo a Dios por la oportunidad de reunirse con nuevas personas para aprender más de su Palabra, y para que Dios tome el control de la reunión. Recuerda que la oración es vital en la disciplina espiritual de un discípulo y hay que motivarla y desarrollarla desde el principio. Conforme avanzan las lecciones, puedes invitar a algún discípulo nuevo que dirija esta oración.



ACTIVIDAD DE INTEGRACIÓN (5 minutos)

Una actividad de integración se realiza a través de una pregunta rompehielos que se hace para que conocer más a las personas del grupo según las respuestas o experiencias que compartan. Revisa el apéndice de actividad de integración para cada lección.



REVISIÓN DE LA LECCIÓN ANTERIOR (10 minutos)

A PARTIR DE LA SEGUNDA LECCIÓN DE CADA NIVEL deberás revisar los puntos prácticos (tareas) de la lección anterior, el versículo que memorizaron, y lo que Dios le mostró durante su tiempo devocional. Esto ayuda al nuevo discípulo a mostrar su obediencia y compromiso al cumplir con sus tareas y su tiempo devocional.



OBJETIVO DE LA LECCIÓN (2 minutos)

Es importante tener claro el objetivo sobre el que estarán enfocados en la lección. Al final podrás evaluar si se cumplieron los objetivos según la participación de los miembros del grupo.



DESARROLLO DE LA LECCIÓN (20 minutos)

Cuenta con dos o más preguntas y sus respectivas citas bíblicas que te permitirán desarrollar la lección con la participación de todas las personas del grupo de estudio.



TEXTO BÍBLICO DE MEMORIZACIÓN (5 minutos)

Es importante que tus discípulos puedan decir el versículo que memorizaron como parte de la lección, así irán comprendiendo la importancia de meditar la Palabra de Dios cada vez que la memorizan. También deben repetirla la siguiente lección junto con el grupo.



MI TAREA PARA LA SIGUIENTE SEMANA:

Consta de una actividad práctica o pregunta de reflexión donde los participantes podrán meditar en base a la lección que desarrollaron.



MI RESPONSABILIDAD CON OTROS:

DESDE LA RUTA M, el nuevo discípulo debe llenar su informe sobre los avances que tiene en cuanto al evangelismo a otros y el discipulado en su propio grupo.



MI TIEMPO DEVOCIONAL DURANTE LA SIGUIENTE SEMANA (Tarea para la siguiente semana)

En la siguiente semana, el nuevo discípulo tendrá un texto bíblico diario junto con preguntas guías que podrá usar en su tiempo devocional mientras profundiza en el tema de la lección aprendida. Recuérdales la importancia de este tiempo y cómo va a ayudar en su crecimiento espiritual. También recuérdales complementarlos con un tiempo de oración.



ORACIÓN DE INTERCESIÓN (15 minutos)

Dedica este tiempo a orar y pedir por necesidades específicas de las personas del grupo, también pueden compartir de otras personas a las que se acercarán con Evangelio. Así podrás enseñarles a llevar tiempos de oración como parte de su edificación espiritual.



COMUNIÓN (Tiempo de acuerdo a la disponibilidad del grupo)

Puedes tener un tiempo de alabanza en acción de gracias por el estudio bíblico, e invitar a los miembros del grupo a participar en este espacio de manera activa. No olvides dar libertad para que las personas se puedan retirar si tienen la necesidad de hacerlo.

El nuevo nacimiento



OBJETIVO DE LA LECCIÓN:

Conocer la importancia de la salvación en la vida de un nuevo discípulo.



DESARROLLO DE LA LECCIÓN:

Usa las siguientes referencias bíblicas y preguntas para el desarrollo de la lección:

1. ¿Cuál es la condición del ser humano delante de Dios? Ro. 3:23
2. ¿Cómo es posible que Dios nos acepté siendo pecadores y enemigos? Ro. 5:6-8
3. ¿Cómo puedo apropiarme de la salvación? Jn. 3:18-19
4. ¿Cuál es el resultado que la salvación trae a mi vida? Jn. 1:12



TEXTO BÍBLICO DE MEMORIZACIÓN:

Memoriza este texto bíblico para la siguiente lección y medítalo en los siguientes días.

Juan 1:12



MI TAREA PARA LA SIGUIENTE LECCIÓN:

Reflexiona según lo aprendido: ¿Cómo puedo recibir la salvación y cuál es el resultado inmediato en mi vida de ser salvo?



MI TIEMPO DEVOCIONAL DURANTE LA SIGUIENTE SEMANA:

En la siguiente semana usa el Texto Bíblico Devocional de esta sección para que medites y estudies la Palabra de Dios como parte de tu devocional. También puedes incluir una lista de oración y dedicar un tiempo específico para orar.

TEXTO BÍBLICO DEVOCIONAL

DÍA	LECTURA	MEDITACIÓN
1	Lucas 19:10	¿Cuál fue el propósito de Jesús con mi vida?
2	Juan 3:36	¿Por qué necesito ser salvo?
3	Hechos 4:12	¿Por qué Cristo es el único que me puede ofrecer salvación?
4	Romanos 6:23	¿Para qué me da Dios salvación?
5	Efesios 2: 8-10	¿Qué debo hacer una vez que acepté la salvación?
6	1 Juan 3:4-6	¿Qué debo dejar de practicar como resultado de la salvación?
7	1 Juan 5: 11-12	¿Qué me ofrece Dios a través de la salvación?

ABC DE LA PLANTACIÓN | REPORTE MENSUAL

INFORMACIÓN GENERAL

MES DE REPORTE		ASISTIÓ A SESIÓN DE MENTOREO	SI	NO
NOMBRE DEL PLANTADOR				
ZONA DE PLANTACIÓN				
NOMBRE DEL MULTIPLICADOR				

PERSONAS

1. NUEVOS CONTACTOS	
2. NUEVAS CONVERSIONES	
3. NUEVAS PERSONAS BAUTIZADAS	
4. NUEVOS LÍDERES EN ENTRENAMIENTO	

GRUPOS PEQUEÑOS DE PLANTACIÓN

5. NUEVOS GRUPOS	
6. NUEVAS PERSONAS EN GRUPOS	
7. NUEVOS LÍDERES CON GRUPOS	

PETICIONES DE ORACIÓN

1. _____
2. _____
3. _____

TESTIMONIO EN EL CONTEXTO DE LA PLANTACIÓN | FAVOR USAR LA PARTE POSTERIOR

ABC DE LA PLANTACIÓN | REPORTE MENSUAL

INFORMACIÓN GENERAL

MES DE REPORTE		ASISTIÓ A SESIÓN DE MENTOREO	SI	NO
NOMBRE DEL PLANTADOR				
ZONA DE PLANTACIÓN				
NOMBRE DEL MULTIPLICADOR				

PERSONAS

1. NUEVOS CONTACTOS	
2. NUEVAS CONVERSIONES	
3. NUEVAS PERSONAS BAUTIZADAS	
4. NUEVOS LÍDERES EN ENTRENAMIENTO	

GRUPOS PEQUEÑOS DE PLANTACIÓN

5. NUEVOS GRUPOS	
6. NUEVAS PERSONAS EN GRUPOS	
7. NUEVOS LÍDERES CON GRUPOS	

PETICIONES DE ORACIÓN

1. _____
2. _____
3. _____

TESTIMONIO EN EL CONTEXTO DE LA PLANTACIÓN | FAVOR USAR LA PARTE POSTERIOR

MÓDULO 4 | Grupos de plantación

OBJETIVO GENERAL

Al finalizar este módulo el participante estará en capacidad de: Desarrollar en grupos pequeños de plantación, valorando las relaciones humanas, redes de grupos de plantación según su etapa en este proceso: grupos de evangelización, de discipulado y discipulado multiplicador, **para una efectiva plantación de la nueva iglesia.**

I. SEGUIMIENTO AL MÓDULO ANTERIOR

DEVOCIONAL



TESTIMONIOS



ORACIÓN



REPORTES ABC'S



CONTENIDO

- I. Seguimiento al módulo anterior
- II. Base bíblica para los grupos de plantación
 1. De los edificios a la comunidad
 2. Tipos y propósitos de grupos de plantación
 3. Desarrollo de los grupos
- III. Herramientas para los grupos
 4. Guía para el estudio bíblico inductivo
 5. Agenda para los grupos de plantación
- IV. Aplicación, Plan de acción, Metas.

II. BASE BÍBLICA PARA LOS GRUPOS DE PLANTACIÓN

OIA: Hechos 5:42



3. DE LOS EDIFICIOS A LA COMUNIDAD



Lc. 6:13-16; Mr. 5:37

Grupos pequeños

Hch. 2:46; Col. 4:15; Ro. 16:3-5

Fomenta el compañerismo y la fraternidad

Mr. 2:1-9; Lc. 10:38-42

En casas, enfocados en la enseñanza

Mt. 26:18; Hch. 20:20; 5:42

Salió de los edificios a los lugares públicos

4. TIPOS Y PROPÓSITOS DE GRUPOS



NATURALEZA	¿QUÉ SON?	CARACTERÍSTICAS	PROPÓSITO
GRUPO DE EVANGELIZACIÓN	Grupos de dos, tres o más PERSONAS que habiendo aceptado a Cristo, inician el estudio del evangelio y lo comparten con su propio círculo de influencia inmediato (esposo/a, parientes, amigos).	ABIERTO a todos lo que deseamos evangelizar. Es intermitente mientras se produce la evangelización, con resultados positivos o negativos. Usa materiales de profundización del mensaje del evangelio.	Alcanzar la mayor cantidad posible de creyentes conscientemente convertidos a Cristo.
GRUPO DE DISCIPULADO	Grupos de dos, tres o más CONVERTIDOS que siguen su proceso para transformarse en discípulos comprometidos con Jesús hacia la membresía de la iglesia.	CERRADO con quienes han iniciado su proceso de discipulado en estudios bíblicos en grupos de plantación. Permanente mientras dura el proceso discipulador. Usa materiales de discipulado.	Interiorizar profundamente las verdades de la Palabra para producir frutos en los nuevos discípulos.

En este módulo se desarrollan 15 citas bíblicas.

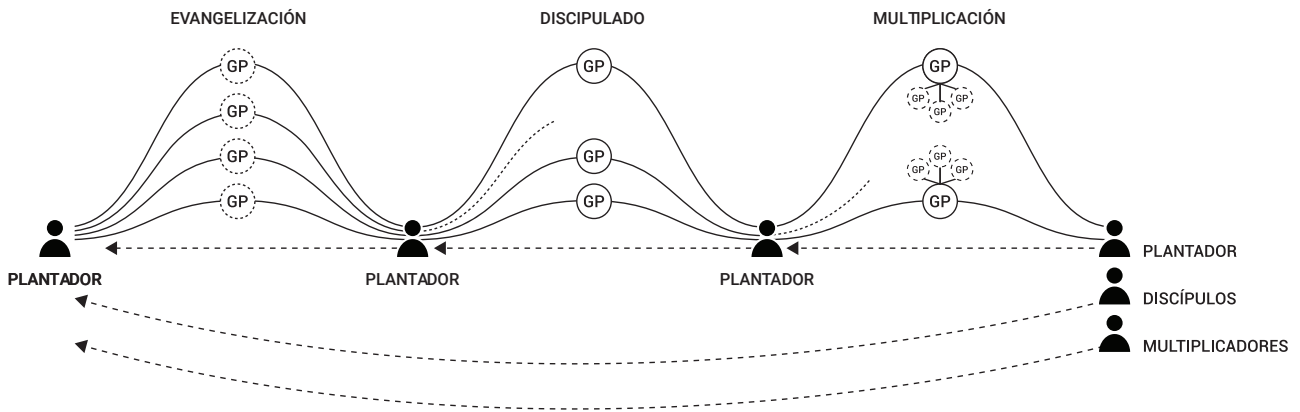
DINÁMICA EN AULA

- Tiempo de capacitador.
- Trabajo en parejas.
- Trabajo en grupos.
- Trabajo individual.
- Exposición en aula.
- Voluntario.

NATURALEZA	¿QUÉ SON?	CARACTERÍSTICAS	PROPÓSITO
GRUPO DE DISCIPULADO MULTIPLICADOR (LIDERAZGO)	Grupos de dos o tres o más DISCÍPULOS que comprometidos con la membresía, deciden conscientemente multiplicar nuevos grupos de evangelización y discipulado.	CERRADO para el mentoreo de quienes tienen grupos de plantación propios. Se convierten en el grupo de liderazgo de la nueva iglesia. Permanente mientras gesta y desarrolla la nueva iglesia. Usa materiales de mentoreo.	Desarrollar nuevos grupos de evangelización y discipulado, a través de discípulos multiplicadores.
GRUPO 1 Hechos 16:6-40		GRUPO 2 Hechos 18:1-11	

- Según las lecturas bíblicas, realicen un gráfico con los tres tipos de grupos.
- Identifiquen la naturaleza, características y propósito de cada grupo.

3. DESARROLLO DE LOS GRUPOS DE PLANTACIÓN



NOTA EXPLICATIVA DEL GRÁFICO:

El plantador inicia varios GRUPOS DE PLANTACIÓN (GP) de evangelización (son abiertos, círculo punteado). El plantador debe lograr que los GP de evangelización se conviertan en GP de discipulado. No todos ellos maduran. Los que maduran, se convierten en GP cerrados (círculo no punteado). Los GP de evangelismo continúan con su dinámica. Inmediatamente el plantador procura transformar los GP de discipulado, en GP de multiplicación, es decir, con discípulos

multiplicadores, los cuales establecen nuevos grupos de plantación, estableciendo nuevos GP. La línea punteada que regresa indica que el plantador siempre debe trabajar creando nuevos GP de evangelismo, discipulado y multiplicación. Esto sucede hasta que sus discípulos se conviertan en nuevos plantadores e inician el ciclo que el plantador les ha mostrado, convirtiéndose éste en su mentor.

III. HERRAMIENTAS PARA LOS GRUPOS DE PLANTACIÓN

1. GUÍA PARA EL ESTUDIO BÍBLICO INDUCTIVO EN GRUPOS

GRUPO 1	GRUPO 2	GRUPO 3
Con base en Hechos 2:37-47 desarrollen el método inductivo con enfoque en:		
GP Evangelismo	GP Discipulado	GP Discipulado multiplicador

2. AGENDA DE GRUPOS

Con base en el gráfico de *Desarrollo de grupos de plantación*, y la *guía para el estudio bíblico inductivo*, escriba una agenda para sus grupos de plantación.

IV. APLICACIÓN, PLAN DE ACCIÓN Y METAS

5. Escriba una agenda para el desarrollo de su grupo, junto con los temas para el estudio bíblico inductivo.
6. Desarrolle 3 lecciones de método inductivo sobre **VIRTUD**, según la escalera de Pedro para quienes asisten a su grupo pequeño.
7. Siga contactando a un mínimo de 10 personas.
8. Prepare el Reporte ABC para el siguiente módulo.
9. Prepare un devocional sobre "**la generosidad**".

EN EL MÓDULO 5 MEMBRESÍA, PERSONAS BAUTIZADAS

Al finalizar el estudio de este módulo el participante estará en capacidad de: Generar en los participantes de los grupos de plantación de discipulado, con base en verdades y principios bíblicos, compromisos conscientes hacia la membresía de la nueva iglesia en plantación, a través de la segunda invitación intencional para el bautismo.

Grupos de
plantación

Desarrollar 3 niveles de grupos de plantación con un enfoque específico y con un líder responsable para cada uno, nacido de los contactos alcanzados en la zona de plantación, para proveer un seguimiento, para que se congreguen y se multipliquen, Hechos 6:7.



ABC DE LA PLANTACIÓN | REPORTE MENSUAL

INFORMACIÓN GENERAL

MES DE REPORTE		ASISTIÓ A SESIÓN DE MENTOREO	SI	NO
NOMBRE DEL PLANTADOR				
ZONA DE PLANTACIÓN				
NOMBRE DEL MULTIPLICADOR				

PERSONAS

1. NUEVOS CONTACTOS	
2. NUEVAS CONVERSIONES	
3. NUEVAS PERSONAS BAUTIZADAS	
4. NUEVOS LÍDERES EN ENTRENAMIENTO	

GRUPOS PEQUEÑOS DE PLANTACIÓN

5. NUEVOS GRUPOS	
6. NUEVAS PERSONAS EN GRUPOS	
7. NUEVOS LÍDERES CON GRUPOS	

PETICIONES DE ORACIÓN

1. _____
2. _____
3. _____

TESTIMONIO EN EL CONTEXTO DE LA PLANTACIÓN | FAVOR USAR LA PARTE POSTERIOR

ABC DE LA PLANTACIÓN | REPORTE MENSUAL

INFORMACIÓN GENERAL

MES DE REPORTE		ASISTIÓ A SESIÓN DE MENTOREO	SI	NO
NOMBRE DEL PLANTADOR				
ZONA DE PLANTACIÓN				
NOMBRE DEL MULTIPLICADOR				

PERSONAS

1. NUEVOS CONTACTOS	
2. NUEVAS CONVERSIONES	
3. NUEVAS PERSONAS BAUTIZADAS	
4. NUEVOS LÍDERES EN ENTRENAMIENTO	

GRUPOS PEQUEÑOS DE PLANTACIÓN

5. NUEVOS GRUPOS	
6. NUEVAS PERSONAS EN GRUPOS	
7. NUEVOS LÍDERES CON GRUPOS	

PETICIONES DE ORACIÓN

1. _____
2. _____
3. _____

TESTIMONIO EN EL CONTEXTO DE LA PLANTACIÓN | FAVOR USAR LA PARTE POSTERIOR

MÓDULO 5 | Membresía, personas bautizadas

OBJETIVO GENERAL

Al finalizar el estudio de este módulo el participante estará en capacidad de: Generar en los participantes de los grupos de plantación de discipulado, con base en verdades y principios bíblicos, compromisos conscientes hacia la membresía de la nueva iglesia en plantación, a través de la segunda invitación intencional para el bautismo.

I. SEGUIMIENTO AL MÓDULO ANTERIOR

DEVOCIONAL



TESTIMONIOS



ORACIÓN



REPORTES ABC'S



CONTENIDO

- I. Seguimiento al módulo anterior
- II. Base bíblica para la membresía
El sentido general del bautismo
- III. Herramientas para la invitación intencional hacia la membresía
4. Modelo de invitación intencional
5. Formato de compromiso de membresía
- IV. Aplicación, Plan de acción, Metas.

En este módulo se desarrollan 6 citas bíblicas.

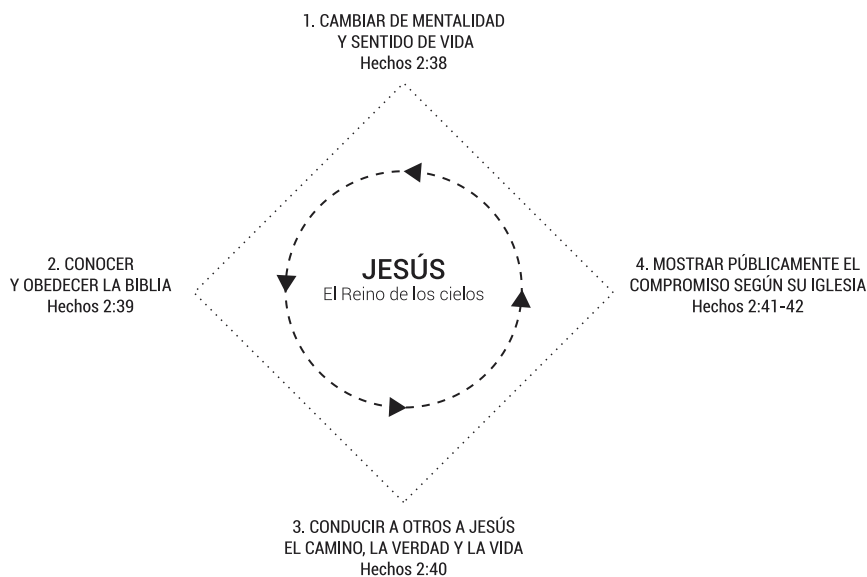
DINÁMICA EN AULA

- Tiempo de capacitador.
- Trabajo en parejas.
- Trabajo en grupos.
- Trabajo individual.
- Exposición en aula.
- Voluntario.

Membresía personas bautizadas

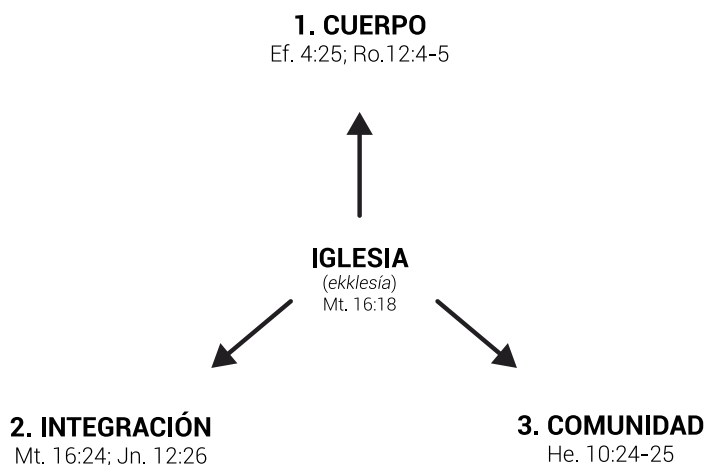
El desarrollo hacia la madurez de un discípulo se hace latente con su decisión voluntaria hacia el bautismo. El plantador debe invitar a cada uno de los nuevos contactos que asisten a sus grupos de plantación hacia ella.

II. BASE BÍBLICA PARA LA MEMBRESÍA | HECHOS 2:38-42



Nota | Consulte con su mentor cuál es la tradición de su Iglesia sobre el bautismo.

EL SENTIDO GENERAL DE LA MEMBRESÍA



III. HERRAMIENTA PARA LA INVITACIÓN INTENCIONAL HACIA LA MEMBRESÍA



Procure que el nuevo creyente:

1. Tome la decisión consciente de ser miembro de la nueva iglesia.
2. Considere los compromisos que implican para su iglesia.

1. MODELO DE INVITACIÓN INTENCIONAL



¿Cómo te has sentido durante este proceso desde que conociste el evangelio y el acompañamiento que hemos realizado contigo? ¿Sabías que la membresía de la iglesia implica compromisos de ser un discípulo/miembro? ¿Sabes cuáles son estos compromisos? ¿Sabías que para edificar la iglesia se requiere miembros comprometidos? Te invitamos a tener el privilegio de ser uno de ellos... ¿Decides comprometerte, por Jesús, en la membresía de iglesia? ¿Desearías llenar el siguiente formato como miembro fundador de la iglesia que estamos plantando contigo?

2. FORMATO DE COMPROMISO DE MEMBRESÍA (Anexo1)



1. COMPROMISO: Me comprometo a estudiar juntos la Palabra de Dios.
2. ASISTENCIA: La asistencia al grupo pequeño será una prioridad para mí
3. PARTICIPACIÓN: Nos comprometemos a compartir con todos los miembros del grupo, aquellas verdades que vayamos aprendiendo, puesto que formamos parte de una familia espiritual.
4. CONFIANZA: Oraremos por cada miembro del grupo según las necesidades que compartan.
5. RESPONSABILIDAD: Seremos responsables hacia los demás en nuestro estudio bíblico y oraciones, a fin de que cada uno pueda lograr las metas que se haya trazado.
6. APOYO: Dedicaremos tiempo en quien tenga alguna necesidad espiritual para que su fe se mantenga firme.
7. TESTIMONIO: Estaremos abiertos para todos aquellos que deseen conocer al Señor y brindaremos toda la ayuda que necesitan.
8. Nos comprometemos a reunirnos todos los días _____ en _____ (lugar).
9. La reunión iniciará a las _____ (hora) y terminará a las _____ (hora).
Nombre _____ Nombre _____

IV. APLICACIÓN, PLAN DE ACCIÓN Y METAS

5. Desarrolle 3 lecciones de método inductivo sobre **CONOCIMIENTO** según la escalera de Pedro para los nuevos creyentes que asisten a su grupo pequeño (Módulo 3).
6. Consulte con su mentor cuál es la práctica de su iglesia para el bautismos.
7. Mantenga una reunión con cada uno de los miembros de su grupo pequeño y realice la invitación intencional al bautismo.
8. Agende una ceremonia de bautizo con la participación de su mentor y su congregación si es posible.
9. Siga contactando a un mínimo de 10 personas.
10. Prepare el Reporte ABC para el siguiente módulo.
11. Prepare un devocional sobre *"la misión de Dios para la Iglesia"*.

EN EL MÓDULO 6 MULTIPLICACIÓN DE DISCÍPULOS

Al finalizar el estudio de este módulo el participante estará en capacidad de: Identificar discípulos hacedores de discípulos, inspirados en Jesús.



ANEXO 1 | FORMATOS DE COMPROMISO DE MEMBRESÍA

1. COMPROMISO: Durante _____ (tiempo) nos comprometemos a estudiar juntos la Palabra de Dios.
2. ASISTENCIA: La asistencia al grupo pequeño será una prioridad para nosotros.
3. PARTICIPACIÓN: Nos comprometemos a compartir con todos los miembros del grupo, aquellas verdades que vayamos aprendiendo, puesto que formamos parte de una familia espiritual.
4. CONFIANZA: Oremos por cada miembro del grupo según las necesidades que compartan.
5. RESPONSABILIDAD: Seremos responsables hacia los demás en nuestro estudio bíblico y oraciones, a fin de que cada uno pueda lograr las metas que se haya trazado.
6. APOYO: Dedicaremos tiempo en quien tenga alguna necesidad espiritual para que su fe se mantenga firme.
7. TESTIMONIO: Estaremos abiertos para todos aquellos que deseen conocer al Señor y brindaremos toda la ayuda que necesitan.
8. Nos comprometemos a reunirnos todos los días _____ en _____ (lugar).
9. La reunión iniciará a las _____ (hora) y terminará a las _____ (hora).
Nombre _____ Nombre _____

1. COMPROMISO: Durante _____ (tiempo) nos comprometemos a estudiar juntos la Palabra de Dios.
2. ASISTENCIA: La asistencia al grupo pequeño será una prioridad para nosotros.
3. PARTICIPACIÓN: Nos comprometemos a compartir con todos los miembros del grupo, aquellas verdades que vayamos aprendiendo, puesto que formamos parte de una familia espiritual.
4. CONFIANZA: Oremos por cada miembro del grupo según las necesidades que compartan.
5. RESPONSABILIDAD: Seremos responsables hacia los demás en nuestro estudio bíblico y oraciones, a fin de que cada uno pueda lograr las metas que se haya trazado.
6. APOYO: Dedicaremos tiempo en quien tenga alguna necesidad espiritual para que su fe se mantenga firme.
7. TESTIMONIO: Estaremos abiertos para todos aquellos que deseen conocer al Señor y brindaremos toda la ayuda que necesitan.
8. Nos comprometemos a reunirnos todos los días _____ en _____ (lugar).
9. La reunión iniciará a las _____ (hora) y terminará a las _____ (hora).
Nombre _____ Nombre _____

1. COMPROMISO: Durante _____ (tiempo) nos comprometemos a estudiar juntos la Palabra de Dios.
2. ASISTENCIA: La asistencia al grupo pequeño será una prioridad para nosotros.
3. PARTICIPACIÓN: Nos comprometemos a compartir con todos los miembros del grupo, aquellas verdades que vayamos aprendiendo, puesto que formamos parte de una familia espiritual.
4. CONFIANZA: Oremos por cada miembro del grupo según las necesidades que compartan.
5. RESPONSABILIDAD: Seremos responsables hacia los demás en nuestro estudio bíblico y oraciones, a fin de que cada uno pueda lograr las metas que se haya trazado.
6. APOYO: Dedicaremos tiempo en quien tenga alguna necesidad espiritual para que su fe se mantenga firme.
7. TESTIMONIO: Estaremos abiertos para todos aquellos que deseen conocer al Señor y brindaremos toda la ayuda que necesitan.
8. Nos comprometemos a reunirnos todos los días _____ en _____ (lugar).
9. La reunión iniciará a las _____ (hora) y terminará a las _____ (hora).
Nombre _____ Nombre _____

ABC DE LA PLANTACIÓN | REPORTE MENSUAL

INFORMACIÓN GENERAL

MES DE REPORTE		ASISTIÓ A SESIÓN DE MENTOREO	SI	NO
NOMBRE DEL PLANTADOR				
ZONA DE PLANTACIÓN				
NOMBRE DEL MULTIPLICADOR				

PERSONAS

1. NUEVOS CONTACTOS	
2. NUEVAS CONVERSIONES	
3. NUEVAS PERSONAS BAUTIZADAS	
4. NUEVOS LÍDERES EN ENTRENAMIENTO	

GRUPOS PEQUEÑOS DE PLANTACIÓN

5. NUEVOS GRUPOS	
6. NUEVAS PERSONAS EN GRUPOS	
7. NUEVOS LÍDERES CON GRUPOS	

PETICIONES DE ORACIÓN

1. _____
2. _____
3. _____

TESTIMONIO EN EL CONTEXTO DE LA PLANTACIÓN | FAVOR USAR LA PARTE POSTERIOR

ABC DE LA PLANTACIÓN | REPORTE MENSUAL

INFORMACIÓN GENERAL

MES DE REPORTE		ASISTIÓ A SESIÓN DE MENTOREO	SI	NO
NOMBRE DEL PLANTADOR				
ZONA DE PLANTACIÓN				
NOMBRE DEL MULTIPLICADOR				

PERSONAS

1. NUEVOS CONTACTOS	
2. NUEVAS CONVERSIONES	
3. NUEVAS PERSONAS BAUTIZADAS	
4. NUEVOS LÍDERES EN ENTRENAMIENTO	

GRUPOS PEQUEÑOS DE PLANTACIÓN

5. NUEVOS GRUPOS	
6. NUEVAS PERSONAS EN GRUPOS	
7. NUEVOS LÍDERES CON GRUPOS	

PETICIONES DE ORACIÓN

1. _____
2. _____
3. _____

TESTIMONIO EN EL CONTEXTO DE LA PLANTACIÓN | FAVOR USAR LA PARTE POSTERIOR

MÓDULO 6 | Multiplicación de discípulos

OBJETIVO GENERAL

Al finalizar el estudio de este módulo el participante estará en capacidad de: Identificar discípulos hacedores de discípulos, inspirados en Jesús.

I. SEGUIMIENTO AL MÓDULO ANTERIOR

DEVOCIONAL



TESTIMONIOS



ORACIÓN



REPORTES ABC'S



CONTENIDO

- I. Seguimiento al módulo anterior
- II. Base bíblica para la multiplicación de discípulos
 1. Características del discipulado de Jesús
 2. Características del ministerio de Jesús
 3. Empoderar y equipar
 4. Características de un discípulo multiplicador
- III. Herramientas para la multiplicación de nuevos líderes
 4. Para todos los miembros del grupo de plantación.
 - e. Test de dones
 - f. Test de evangelismo
 - g. Vista panorámica de las 7 habilidades
 - h. Lista de potenciales líderes
 2. Formación de equipo de trabajo
- III. Aplicación, Plan de acción, Metas.

II. BASE BÍBLICA PARA LA MULTIPLICACIÓN DE DISCÍPULOS

3. CARACTERÍSTICAS DEL DISCIPULADO DE JESÚS | JUAN 17

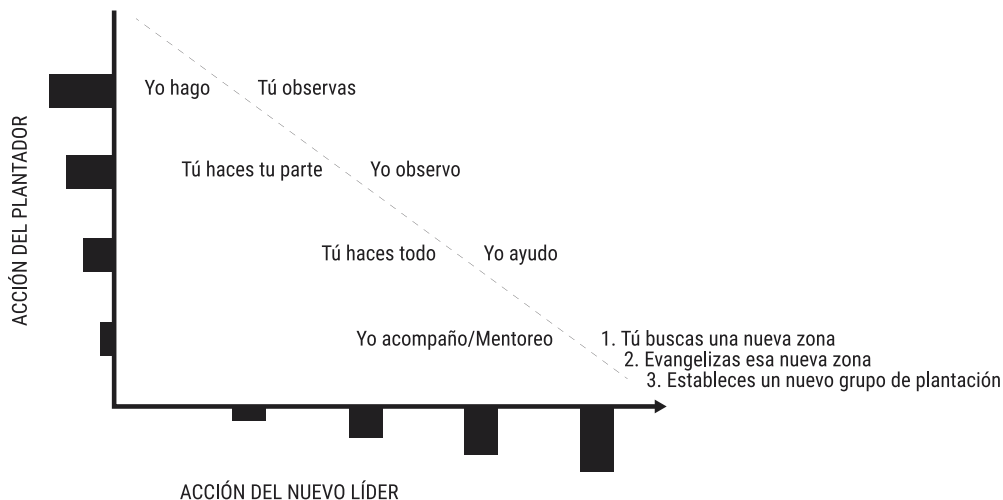


UN MINISTERIO QUE								
GLORIFICA A DIOS	ES ESTABLE	ES ENFOCADO	DESARROLLA DISCÍPULOS	ES RESPONSABLE	VALORA A SUS DISCÍPULOS	DELEGA AUTORIDAD	ANHELA LA CERCANÍA DE SUS DISCÍPULOS	COMPARTE LAS BENDICIONES
17:4a	17:4a	17:4b	17:6-8	17:12	17:15	17:20	17:24	17:24

2. CARACTERÍSTICAS DEL MINISTERIO PAULINO | MATEO 20:28



2 Timoteo 2:1-9
De un liderazgo autoritario a un liderazgo de servicio.

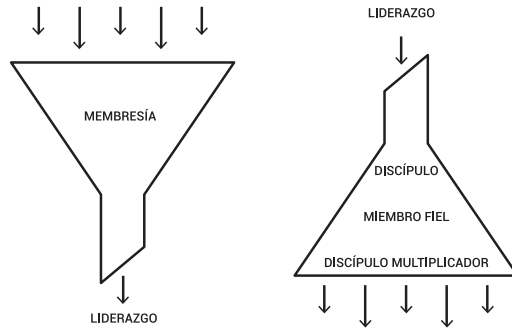


En este módulo se desarrollan 10 citas bíblicas.

DINÁMICA EN AULA

- Tiempo de capacitador.
- Trabajo en parejas.
- Trabajo en grupos.
- Trabajo individual.
- Exposición en aula.
- Voluntario.

3. EMPODERAR, EQUIPAR, ENVIAR | NO “YO”, SINO “NOSOTROS”



Liderazgo

Son personas arrepentidas,
convertidas, bautizadas,
Hechos 2:38
Son siervos, Mateo 20:25-28
Son de buen ejemplo, 1
Pedro 5:1-4
Son humildes, viven en fe
y anuncian el evangelio,
Hechos 20:17-21
Empoderan a sus discípulos,
2 Timoteo 2:2
Son discípulos que se
multiplican, Hechos 6:7

4. CARACTERÍSTICAS DEL DISCÍPULO MULTIPLICADOR | Hechos 6:3-5



III. HERRAMIENTA PARA LA MULTIPLICACIÓN DE NUEVOS LÍDERES

- d. **Test de dones** (Anexo1)
- e. **Test de evangelismo** (Anexo2)
- f. **Lista de potenciales líderes para abrir grupos pequeños.**
 - Escriba una lista con sus nombres de los potenciales nuevos líderes.
 - Ore por ellos.

IV. APLICACIÓN, PLAN DE ACCIÓN Y METAS

5. Desarrolle 3 lecciones de método inductivo sobre el **DOMINIO PROPIO** para compartirlo en su grupo de plantación durante este mes.
6. Aplique las herramientas de dones y evangelismo con los participantes de su grupo pequeño.
7. Escriba un listado con los potenciales nuevos líderes para multiplicar grupos pequeños.
8. Siga contactando a un mínimo de 10 personas.
9. Prepare el Reporte ABC para el siguiente módulo.
10. Prepare un devocional sobre **“el amor al prójimo”**.

EN EL MÓDULO 7 NUEVOS LÍDERES CON GRUPOS PEQUEÑOS DE PLANTACIÓN

Al finalizar el estudio de este módulo el participante estará en capacidad de: Conocer y desarrollar los puntos de ministerio para su iglesia y entrenar a sus líderes en el establecimiento de nuevos grupos.

Multiplicación
de discípulos

Identificar potenciales líderes que liderarán sus propios grupos pequeños de plantación.



ANEXO 1 | TEST DE DONES

- Lea y califique los enunciados
- Traslade los resultados al formato establecido y analicen.
- Celebren lo que el Espíritu Santo les está permitiendo conocer con esta herramienta.

1 Muy poco | 2 Poco | 3 A veces | 4 Con frecuencia | 5 Siempre

1	Soy capaz de organizar ideas, tareas, personas, y tiempo para el servicio cristiano.	<input type="radio"/> 1 <input type="radio"/> 2 <input type="radio"/> 3 <input type="radio"/> 4 <input type="radio"/> 5
2	El Espíritu Santo me ha ayudado a animar a la gente a vivir una verdadera vida cristiana.	<input type="radio"/> 1 <input type="radio"/> 2 <input type="radio"/> 3 <input type="radio"/> 4 <input type="radio"/> 5
3	Me gusta hablar de Jesús a los que no le conocen.	<input type="radio"/> 1 <input type="radio"/> 2 <input type="radio"/> 3 <input type="radio"/> 4 <input type="radio"/> 5
4	Me da gusto proveer alojamiento y no me siento molesto por huéspedes inesperados.	<input type="radio"/> 1 <input type="radio"/> 2 <input type="radio"/> 3 <input type="radio"/> 4 <input type="radio"/> 5
5	Tomo seriamente las peticiones de oración de otros y sigo orando por ellos.	<input type="radio"/> 1 <input type="radio"/> 2 <input type="radio"/> 3 <input type="radio"/> 4 <input type="radio"/> 5
6	Puedo motivar a grupos a alcanzar objetivos bíblicos específicos.	<input type="radio"/> 1 <input type="radio"/> 2 <input type="radio"/> 3 <input type="radio"/> 4 <input type="radio"/> 5
7	Tengo la habilidad de mostrar compasión por medio de hechos que realizo con amor y bondad.	<input type="radio"/> 1 <input type="radio"/> 2 <input type="radio"/> 3 <input type="radio"/> 4 <input type="radio"/> 5
8	He rogado que la obra de Dios prospere tanto en la iglesia como en el mundo.	<input type="radio"/> 1 <input type="radio"/> 2 <input type="radio"/> 3 <input type="radio"/> 4 <input type="radio"/> 5
9	Me gusta hacer cosas que ayuden a otros a servir efectivamente.	<input type="radio"/> 1 <input type="radio"/> 2 <input type="radio"/> 3 <input type="radio"/> 4 <input type="radio"/> 5
10	He tenido la responsabilidad de animar a otros creyentes en su vida espiritual, con buenos resultados.	<input type="radio"/> 1 <input type="radio"/> 2 <input type="radio"/> 3 <input type="radio"/> 4 <input type="radio"/> 5
11	Entienden bien la lección los alumnos (sean adultos o niños) cuando yo la enseño.	<input type="radio"/> 1 <input type="radio"/> 2 <input type="radio"/> 3 <input type="radio"/> 4 <input type="radio"/> 5
12	Me gusta planear actividades en las cuales otras personas están involucradas.	<input type="radio"/> 1 <input type="radio"/> 2 <input type="radio"/> 3 <input type="radio"/> 4 <input type="radio"/> 5
13	Soy sensible a las personas que sufren y que tienen problemas; me gusta ayudarles a ver las respuestas de Dios a los problemas de la vida.	<input type="radio"/> 1 <input type="radio"/> 2 <input type="radio"/> 3 <input type="radio"/> 4 <input type="radio"/> 5
14	Me gustaría poder compartir el evangelio libre y eficazmente con personas no creyentes.	<input type="radio"/> 1 <input type="radio"/> 2 <input type="radio"/> 3 <input type="radio"/> 4 <input type="radio"/> 5
15	Soy sensible a los actos de amabilidad que hacen sentir bien a huéspedes y a extranjeros.	<input type="radio"/> 1 <input type="radio"/> 2 <input type="radio"/> 3 <input type="radio"/> 4 <input type="radio"/> 5
16	Soy sensible a las peticiones de otros y procuro apoyarlos en oración.	<input type="radio"/> 1 <input type="radio"/> 2 <input type="radio"/> 3 <input type="radio"/> 4 <input type="radio"/> 5
17	Tengo el deseo de ayudar, dirigir y guiar a personas dispuestas a tener un ministerio importante.	<input type="radio"/> 1 <input type="radio"/> 2 <input type="radio"/> 3 <input type="radio"/> 4 <input type="radio"/> 5
18	Me gustaría ayudar a los que tienen debilidades mentales y físicas.	<input type="radio"/> 1 <input type="radio"/> 2 <input type="radio"/> 3 <input type="radio"/> 4 <input type="radio"/> 5
19	Tengo un discernimiento espiritual de las Escrituras y sé relacionarlas a personas o cosa. Me gusta compartir o enseñar la Palabra de Dios.	<input type="radio"/> 1 <input type="radio"/> 2 <input type="radio"/> 3 <input type="radio"/> 4 <input type="radio"/> 5
20	Soy sensible a las necesidades de otros y estoy dispuesto a darles ayuda.	<input type="radio"/> 1 <input type="radio"/> 2 <input type="radio"/> 3 <input type="radio"/> 4 <input type="radio"/> 5
21	Estoy preocupado por ver si se llenan las necesidades espirituales de los creyentes. Estoy dispuesto a colaborar en tareas de discipulado y ministerio.	<input type="radio"/> 1 <input type="radio"/> 2 <input type="radio"/> 3 <input type="radio"/> 4 <input type="radio"/> 5
22	Me gusta ayudar a la gente a entender las cosas de Dios.	<input type="radio"/> 1 <input type="radio"/> 2 <input type="radio"/> 3 <input type="radio"/> 4 <input type="radio"/> 5
23	Soy capaz de hacer planes eficaces para alcanzar metas.	<input type="radio"/> 1 <input type="radio"/> 2 <input type="radio"/> 3 <input type="radio"/> 4 <input type="radio"/> 5
24	He animando a la gente de la comunidad cristiana a amar y hacer buenas obras.	<input type="radio"/> 1 <input type="radio"/> 2 <input type="radio"/> 3 <input type="radio"/> 4 <input type="radio"/> 5
25	Dios me ha usado para guiar a otros a creer en Cristo como su Salvador.	<input type="radio"/> 1 <input type="radio"/> 2 <input type="radio"/> 3 <input type="radio"/> 4 <input type="radio"/> 5
26	Tengo la habilidad de ayudar a extranjeros a sentirse como en casa tanto en mi hogar y en la iglesia.	<input type="radio"/> 1 <input type="radio"/> 2 <input type="radio"/> 3 <input type="radio"/> 4 <input type="radio"/> 5
27	Oro por otros porque reconozco que la eficacia de su ministerio depende de mis oraciones.	<input type="radio"/> 1 <input type="radio"/> 2 <input type="radio"/> 3 <input type="radio"/> 4 <input type="radio"/> 5
28	Me gusta ayudar a otros a alcanzar sus metas y guiarlos para que crezcan espiritualmente.	<input type="radio"/> 1 <input type="radio"/> 2 <input type="radio"/> 3 <input type="radio"/> 4 <input type="radio"/> 5
29	Me gusta trabajar con personas que sufren de problemas físicos, mentales o emocionales.	<input type="radio"/> 1 <input type="radio"/> 2 <input type="radio"/> 3 <input type="radio"/> 4 <input type="radio"/> 5
30	He proclamado mensajes urgentes y prácticos de la Palabra de Dios.	<input type="radio"/> 1 <input type="radio"/> 2 <input type="radio"/> 3 <input type="radio"/> 4 <input type="radio"/> 5

31	Me gusta trabajar en cosas pequeñas para ayudar al desarrollo del cuerpo de Cristo.	① ② ③ ④ ⑤
32	Cuando veo una persona descarriada me siento responsable por su bienestar.	① ② ③ ④ ⑤
33	Puedo enseñar de una manera sencilla, para que tanto los niños como los adultos entiendan la lección.	① ② ③ ④ ⑤
34	Me gustaría supervisar un programa o ministerio en la iglesia.	① ② ③ ④ ⑤
35	Creo que las personas llegarán a la madurez espiritual por medio del consejo e instrucción de la Biblia.	① ② ③ ④ ⑤
36	Siento una carga por amigos y conocidos que no creen en Cristo.	① ② ③ ④ ⑤
37	Soy más atento a las necesidades de otros que a las mías.	① ② ③ ④ ⑤
38	Dios obra en respuesta a las oraciones y quiero ser útil al ayudar a otros a través de mis oraciones.	① ② ③ ④ ⑤
39	Si tuviera la oportunidad, me gustaría guiar, dirigir y motivar a otros en algún aspecto de la obra de Dios.	① ② ③ ④ ⑤
40	Cuando miro la miseria humana no me repugna sino más bien me estimula a encontrar la manera de expresar el amor de Dios a los que sufren.	① ② ③ ④ ⑤
41	Si tuviera oportunidad, me gustaría ser un predicador de la Palabra de Dios.	① ② ③ ④ ⑤
42	Me gusta por naturaleza hacer trabajos que ayudan a otros a realizar efectivamente sus propias tareas.	① ② ③ ④ ⑤
43	Siento en mí una inquietud pastoral cuando me entero de cristianos que necesitan consejo espiritual.	① ② ③ ④ ⑤
44	Reconozco en seguida cuando alguien (niño o adulto) no ha entendido claramente la lección	① ② ③ ④ ⑤
45	Poseo el sentido de delegar tareas importantes a las personas indicadas en el tiempo oportuno.	① ② ③ ④ ⑤
46	Estoy feliz cuando las personas que necesitan consuelo, consolación, ánimo, y consejo vienen a buscarme.	① ② ③ ④ ⑤
47	Soy capaz de compartir el evangelio clara y significativamente a los no creyentes.	① ② ③ ④ ⑤
48	Mi casa siempre está disponible para los que necesitan hospedaje.	① ② ③ ④ ⑤
49	Soy consciente de ministrar a otros mientras oro por ellos.	① ② ③ ④ ⑤
50	He aceptado las responsabilidades de un líder y he tenido éxito en guiar al grupo hacia su meta	① ② ③ ④ ⑤
51	Las visitas que hago son de ayuda espiritual a los enfermos, inválidos y reclusos.	① ② ③ ④ ⑤
52	Dios me ha usado para desarrollar, animar y fortalecer a otros creyentes, hablándoles de la Biblia.	① ② ③ ④ ⑤
53	Encuentro frecuentemente maneras prácticas de ayudar a otros y recibo satisfacción al hacerlo.	① ② ③ ④ ⑤
54	El Señor me ha usado para cuidar, guiar e instruir a otros creyentes hacia la madurez espiritual.	① ② ③ ④ ⑤
55	Puedo captar la atención y el interés de la gente a quien enseño.	① ② ③ ④ ⑤
56	Soy capaz de saber cómo y cuándo los proyectos y trabajos deben estar mejor organizados.	① ② ③ ④ ⑤
57	Estoy dispuesto a dedicar tiempo cada semana para aconsejar a otros.	① ② ③ ④ ⑤
58	Puedo sentir cuando una persona no conoce a Cristo y eso me da dolor.	① ② ③ ④ ⑤
63	Tengo un aprecio genuino para cada huésped en mi casa.	① ② ③ ④ ⑤
64	Puedo sentir rápidamente cuando un grupo, del cual soy miembro, está perdiendo el tiempo, y quiero hacer algo para cambiarlo.	① ② ③ ④ ⑤
65	Me sentiría gozoso si alguien me pidiera ser su compañero de oración para su ministerio.	① ② ③ ④ ⑤
66	Tengo la habilidad de saber cuando las personas sufren de una manera u otra.	① ② ③ ④ ⑤

Traslade los resultados según el casillero correspondiente, sume los casilleros horizontalmente y ubique el resultado en el casillero correspondiente de TOTAL A Y TOTAL B. Para analizar siga con el formato de la siguiente página.

SECCIÓN A			TOTAL A	TOTAL B	SECCIÓN B		
ADMINISTRAR							
1	23	45			12	34	56
ANIMAR							
2	24	46			13	35	57
EVANGELIZAR							
3	25	47			14	36	58
HOSPEDAR							
4	26	48			15	37	59
INTERCEDER							
5	27	49			16	38	60
GUIAR							
6	28	50			17	39	61
MISERICORDIA							
7	29	51			18	40	62
PREDICAR							
8	30	52			19	41	63
SERVIR							
9	31	53			20	42	64
PASTOREAR							
10	32	54			21	43	65
ENSEÑAR							
11	33	55			22	44	66

¿CÓMO ANALIZAR EL CUESTIONARIO?

1. Seleccione los totales más altos, no más de cinco, de TOTAL A.
2. Escriba los nombres de estos dones en el cuadro A: DONES USADOS ACTUALMENTE.
3. Si identifica los mismos puntajes ubíquelos según usted considere que es más real en usted.
4. Realice el mismo ejercicio en la Sección B: DONES PARA DESARROLLARSE.
5. En el cuadro C escriba los dones que no están escritos ni en A ni en B. Estos indican dones que usted probablemente no posee, pero que sí tiene una responsabilidad o papel en cada uno.
6. Note los dones en TOTAL B que son más altos que los en TOTAL A. Tal vez estos son dones que debe desarrollar.

CUADRO A DONES USADOS ACTUALMENTE	
Dones con números más altos - Columna "Total A"	
1	
2	
3	
4	
5	

CUADRO B DONES PARA DESARROLLARSE	
Total más alto Columna "Total B" pero no en Cuadro A	
1	
2	
3	
4	
5	

CUADRO C NO UN DON SINO UNA RESPONSABILIDAD			
1		6	
2		7	
3		8	
4		9	
5		10	

No importa en qué categoría esté usted, debemos decir dos cosas:

1. ¡FELICIDADES! Estar consciente de los dones que el Espíritu Santo le ha dado es una experiencia emocionante y muy significativa. Recuerde que para estar seguro de sus dones debe tomar en cuenta lo que otros miembros de la iglesia dicen, que le de base para creer que puede tener ese don. Debe probarlos en situaciones en que puedan ser usados para servir a otros.
2. Aquellos dones anotados en el cuadro C que para usted probablemente no son dones sino tareas ocasionales. No se menosprecie a sí mismo ni a los dones sólo por estar en el cuadro C. No hay quien tenga todos los dones. Y aún aquellos que no tienen un don en particular, como el de dar, por ejemplo, de todos modos tienen dos deberes con respecto a ese don:
 - a. Deben animar a y orar por aquéllos que sí lo tienen. El hecho de que usted no tenga ese don demuestra qué importantes son para usted las personas que lo tienen.
 - b. La otra responsabilidad que tiene es ser diligente en cada una de esas áreas donde no tiene dones específicos. Por ejemplo: si el don de dar es el último en su lista, usted reconoce que aunque Dios no le llama a dar el 60% de sus ingresos (como Él podría hacerlo con aquellos que tienen ese don), de todos modos usted tiene la responsabilidad de diezmar y aún dar más que eso.

Esperamos que comience a usar sus dones en el servicio del Señor. Así podemos crecer espiritualmente aún más y servirle a Dios mejor que nunca. Una vida fructífera y santificada es un tesoro de riquezas espirituales.

ANEXO 2 | TEST DE ESTILO DE EVANGELISMO

Seleccione el valor que más se aplique a su persona. 1=Nada, 2=Muy poco, 3=Algo, 4 = Mucho. Transfiera los resultados de la página 2, sume los resultados. Los valores más altos definirán su perfil

1	En conversaciones, me gusta abordar los temas directamente, sin hablar mucho o dar vueltas al asunto.	1	2	3	4
2	Me cuesta salir de librerías o bibliotecas sin libros que me ayuden a entender mejor asuntos actuales.	1	2	3	4
3	A menudo comparto historias de mi experiencia personal para ilustrar el punto que quiero comunicar.	1	2	3	4
4	Me gusta la gente. Valoro mucho la amistad.	1	2	3	4
5	Disfruto incluir o añadir nuevas personas en las actividades en las que estoy involucrado.	1	2	3	4
6	Veo necesidades en la vida de las personas que otros a menudo no ven.	1	2	3	4
7	No me preocupa poner a la persona en su sitio si es necesario.	1	2	3	4
8	Soy analítico(a).	1	2	3	4
9	A menudo me identifico con otras personas con frases como "solía pensar así" o "me sentí de la misma manera".	1	2	3	4
10	Otras personas han comentado sobre mi habilidad para desarrollar nuevas amistades.	1	2	3	4
11	Me siento más cómodo(a) cuando alguien más calificado(a) que yo explica el cristianismo a mis amigos.	1	2	3	4
12	Me siento más realizado(a) ayudando a otros si es un trabajo que no se ve en público.	1	2	3	4
13	No tengo ningún problema confrontando a mis amigos con la verdad, aunque signifique arriesgar la relación.	1	2	3	4
14	Me enfoco naturalmente en conversaciones sobre el progreso o falta de él, en la vida espiritual de las personas.	1	2	3	4
15	Cuando le digo a las personas cómo llegué a ser cristiano, descubro que tienen interés.	1	2	3	4
16	Prefiero discutir asuntos personales en vez de conceptos teológicos.	1	2	3	4
17	Si conozco de un evento evangelístico que mis amigos disfrutarán, hago cualquier esfuerzo por invitarlos.	1	2	3	4
18	Prefiero mostrar mi amor por medio de acciones, más que con palabras.	1	2	3	4
19	Creo que el amor real muchas veces significa decir a alguien la verdad, aunque duela.	1	2	3	4
20	Disfruto debatir sobre preguntas difíciles.	1	2	3	4
21	Comparto mis errores, especialmente cuando les ayuda a relacionarse con las soluciones que he encontrado.	1	2	3	4
22	Prefiero dialogar con las personas antes de tratar con detalles de sus creencias.	1	2	3	4
23	Espero eventos espirituales estratégicos, como conciertos, cenas, campañas, etc. para invitar a las personas.	1	2	3	4
24	Mis demostraciones silenciosas de amor cristiano por otros, las hacen más receptivos al evangelio.	1	2	3	4
25	Hacer algo que sea significativo, es motivación, aunque esto implique riesgos.	1	2	3	4
26	A menudo me frustró con las personas que usan argumentos débiles o una lógica pobre.	1	2	3	4
27	Las personas parecen interesadas en escuchar historias de lo que ha ocurrido en mi vida.	1	2	3	4
28	Disfruto el hablar con mis amigos.	1	2	3	4
29	Trato de enlazar las necesidades e intereses de mis amigos con diferentes eventos, libros, que pueden aprovechar.	1	2	3	4
30	Prefiero ayudar a una persona en el nombre de Cristo que involucrarme en discusiones religiosas.	1	2	3	4
31	Algunas veces tengo problemas por mi falta de ternura y tacto; y por la forma en que interactúo con ellas.	1	2	3	4
32	Me gusta escuchar y entender las razones de las opiniones de las personas.	1	2	3	4
33	Aún estoy sorprendido(a) de la manera en que Dios me atrajo a confiar en Él y sigo motivado(a) a compartirlo.	1	2	3	4
34	Generalmente la gente me considera sociable, sensible y amable.	1	2	3	4
35	Algo emocionante en mi semana sería llevar a un invitado a un evento especial de la iglesia.	1	2	3	4
36	Mi tendencia es a ser más práctico(a) y orientado(a) a las acciones, en vez de orientarme a ideas filosóficas.	1	2	3	4

Transfiera los resultados del test de la página 5 al siguiente formato e identifique su estilo de evangelismo. ¿Cuáles son los posibles escenarios en los cuales se usarían cada uno de ellos?

CONFRONTACIONAL		INTELLECTUAL		TESTIMONIAL		PERSONAL		INVITACIONAL		SERVICIAL	
1		2		3		4		5		6	
7		8		9		10		11		12	
13		14		15		16		17		18	
19		20		21		22		23		24	
25		26		27		28		29		30	
31		32		33		34		35		36	

ABC DE LA PLANTACIÓN | REPORTE MENSUAL

INFORMACIÓN GENERAL

MES DE REPORTE		ASISTIÓ A SESIÓN DE MENTOREO	SI	NO
NOMBRE DEL PLANTADOR				
ZONA DE PLANTACIÓN				
NOMBRE DEL MULTIPLICADOR				

PERSONAS

1. NUEVOS CONTACTOS	
2. NUEVAS CONVERSIONES	
3. NUEVAS PERSONAS BAUTIZADAS	
4. NUEVOS LÍDERES EN ENTRENAMIENTO	

GRUPOS PEQUEÑOS DE PLANTACIÓN

5. NUEVOS GRUPOS	
6. NUEVAS PERSONAS EN GRUPOS	
7. NUEVOS LÍDERES CON GRUPOS	

PETICIONES DE ORACIÓN

1. _____
2. _____
3. _____

TESTIMONIO EN EL CONTEXTO DE LA PLANTACIÓN | FAVOR USAR LA PARTE POSTERIOR

MÓDULO 7 | Nuevos líderes con grupos pequeños de plantación

OBJETIVO GENERAL

Al finalizar el estudio de este módulo el participante estará en capacidad de: Conocer y desarrollar los puntos de ministerio para su iglesia y entrenar a sus líderes en el establecimiento de nuevos grupos.

I. SEGUIMIENTO AL MÓDULO ANTERIOR

DEVOCIONAL



TESTIMONIOS



ORACIÓN



REPORTES ABC'S



CONTENIDO

- I. Seguimiento al módulo anterior
- II. Base bíblica de nuevos líderes con grupos pequeños de plantación
 1. Desarrollando liderazgo
 2. Formando nuevos líderes
- III. Herramientas para nuevos líderes con grupos de plantación
 4. Agenda de reuniones con potenciales líderes
 5. Tercera invitación intencional de liderazgo
 6. Herramientas para los nuevos líderes
- IV. Aplicación, Plan de acción, Metas.

En este módulo se desarrollan 7 citas bíblicas.

DINÁMICA EN AULA

- Tiempo de capacitador.
- Trabajo en parejas.
- Trabajo en grupos.
- Trabajo individual.
- Exposición en aula.
- Voluntario.

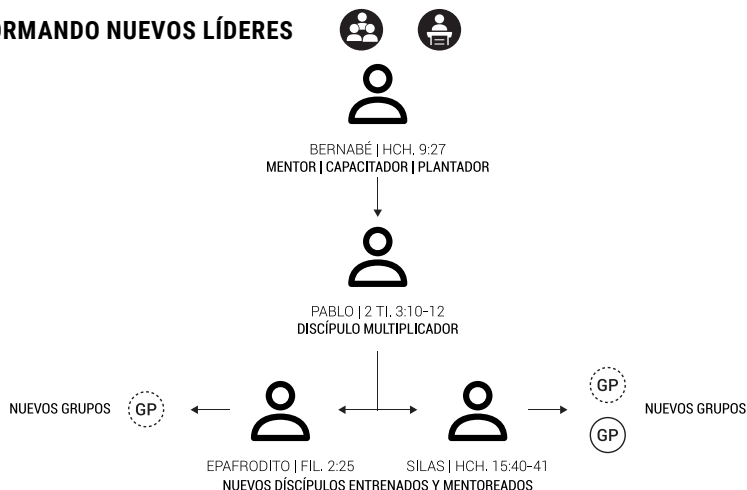
II. BASE BÍBLICA



1. DESARROLLANDO LIDERAZGO

GRUPO 1	GRUPO 2	GRUPO 3
COMPARTIR LA VISIÓN	SER EJEMPLO	DELEGAR Y EMPODERAR
Hechos 9:26-28	Filipenses 4:8-9	Tito 1:5

2. FORMANDO NUEVOS LÍDERES



III. HERRAMIENTA PARA NUEVOS LÍDERES CON GRUPOS DE PLANTACIÓN

4. PUNTOS DE MINISTERIO



PUNTOS DE ENTRADA	PUNTOS DE RECEPCIÓN	PUNTOS DE CAPACITACIÓN	PUNTOS DE MINISTERIO
Son todas las actividades para entrar en contacto con aquellos que, potencialmente, entren a la comunión con Dios y su Iglesia, como: <ul style="list-style-type: none"> • Servicios a la comunidad • Nuevos contactos. 	Son todas las actividades para poder recibir e incorporar a una nueva persona a ella, como: <ul style="list-style-type: none"> • Grupos de discipulado • Grupos por edades o sexo • Comida compartida 	Son todas las actividades para capacitar en el servicio. Contribuye al crecimiento en la fe y el conocimiento de sus dones espirituales para utilizarlos en el ministerio, como: <ul style="list-style-type: none"> • Clases de discipulado • Talleres • Clases de guitarra 	Son todas las actividades que proveen un lugar de servicio. Es muy importante se encuentre un área de ministerio y servicio para cada creyente, según sus dones y habilidades, como: <ul style="list-style-type: none"> • Ministerio de ayuda • Discipulado

Identifique el perfil de cada persona en sus grupos de plantación. Anime, responsabilice y respalde su ministerio en el área (puntos de ministerio) que considere más conveniente y satisfactorio para cada uno de ellos.

2. AGENDA DE REUNIONES CON POTENCIALES LÍDERES

- Programe una agenda de reuniones con las personas del listado realizado el módulo anterior.
- Con base en las herramientas del módulo 6, identifique quienes de su listado están listos para iniciar un proceso de multiplicación de grupos.
- Realice la tercera invitación intencional al liderazgo con quienes identificó que están listos para liderar un grupo.
- Ore por ellos y con ellos.

3. TERCERA INVITACIÓN INTENCIONAL AL LIDERAZGO

¿Cómo sientes que te ha bendecido el conocer a Cristo y el haber sido discipulado todo este tiempo? ¿En qué aspectos crees que tu vida, familia y entorno ha mejorado en razón de haber conocido a Cristo? ¿Qué personas que están a tu alrededor crees que necesitan recibir la bendición de Cristo? ¿Sabías que Jesús espera que seamos sus discípulos? ¿Sabías lo que implica ser un discípulo de Jesús? Un discípulo de Jesús es aquel que obedece su mandato y hace más discípulos... ¿Estás dispuesto a hacer más discípulos? ¿Te gustaría que te ayude a lograr este propósito?

Nota: Un “no”, puede ser un “todavía no”. Siga orando por los hermanos de su lista.

IV. APLICACIÓN, PLAN DE ACCIÓN Y METAS

- Desarrolle 4 lecciones de método inductivo sobre la **PACIENCIA** para compartirlo en su grupo de plantación durante este mes.
- Con los líderes identificados:
 - Desarrolle los puntos de ministerio en su grupo de plantación.
 - Comparta con los líderes identificados la tercera invitación intencional.
 - Entrene a los líderes que han aceptado la invitación en dos herramientas evangelísticas según contexto y sugiera 10 contactos por líder.
- Siga contactando a un mínimo de 10 personas.
- Prepare su Reporte ABC para el siguiente módulo.

EN EL MÓDULO 8 NUEVOS LÍDERES DESARROLLANDO GRUPOS PEQUEÑOS DE PLANTACIÓN

Al finalizar el estudio de este módulo el participante estará en capacidad de: Guiar a sus nuevos líderes en el desarrollo de los nuevos grupos de plantación.

Nuevos líderes con grupos de plantación

Discípulos desarrollados saludablemente que buscan una zona específica para levantar sus propios grupos de plantación y así dar seguimiento a sus contactos para que se congreguen y se multipliquen también.



ABC DE LA PLANTACIÓN | REPORTE MENSUAL

INFORMACIÓN GENERAL

MES DE REPORTE		ASISTIÓ A SESIÓN DE MENTOREO	SI	NO
NOMBRE DEL PLANTADOR				
ZONA DE PLANTACIÓN				
NOMBRE DEL MULTIPLICADOR				

PERSONAS

1. NUEVOS CONTACTOS	
2. NUEVAS CONVERSIONES	
3. NUEVAS PERSONAS BAUTIZADAS	
4. NUEVOS LÍDERES EN ENTRENAMIENTO	

GRUPOS PEQUEÑOS DE PLANTACIÓN

5. NUEVOS GRUPOS	
6. NUEVAS PERSONAS EN GRUPOS	
7. NUEVOS LÍDERES CON GRUPOS	

PETICIONES DE ORACIÓN

1. _____
2. _____
3. _____

TESTIMONIO EN EL CONTEXTO DE LA PLANTACIÓN | FAVOR USAR LA PARTE POSTERIOR

ABC DE LA PLANTACIÓN | REPORTE MENSUAL

INFORMACIÓN GENERAL

MES DE REPORTE		ASISTIÓ A SESIÓN DE MENTOREO	SI	NO
NOMBRE DEL PLANTADOR				
ZONA DE PLANTACIÓN				
NOMBRE DEL MULTIPLICADOR				

PERSONAS

1. NUEVOS CONTACTOS	
2. NUEVAS CONVERSIONES	
3. NUEVAS PERSONAS BAUTIZADAS	
4. NUEVOS LÍDERES EN ENTRENAMIENTO	

GRUPOS PEQUEÑOS DE PLANTACIÓN

5. NUEVOS GRUPOS	
6. NUEVAS PERSONAS EN GRUPOS	
7. NUEVOS LÍDERES CON GRUPOS	

PETICIONES DE ORACIÓN

1. _____
2. _____
3. _____

TESTIMONIO EN EL CONTEXTO DE LA PLANTACIÓN | FAVOR USAR LA PARTE POSTERIOR

MÓDULO 8 | Nuevos líderes desarrollando grupos de plantación

OBJETIVO GENERAL

Al finalizar el estudio de este módulo el participante estará en capacidad de: Guiar a sus nuevos líderes en el desarrollo de los nuevos grupos de plantación.

I. SEGUIMIENTO AL MÓDULO ANTERIOR

DEVOCIONAL



TESTIMONIOS



ORACIÓN



REPORTES ABC'S



CONTENIDO

- I. Seguimiento al módulo anterior
- II. Base bíblica para los nuevos líderes desarrollando grupos de plantación
- III. Herramienta para nuevos líderes desarrollando grupos de plantación
 4. Estudio bíblico inductivo
 5. Tres tipos de grupos de plantación
 6. Guía para el estudio bíblico inductivo en grupos de plantación
 7. Agenda de grupos de plantación
- IV. Aplicación, Plan de acción, Metas.

II. BASE BÍBLICA PARA LOS NUEVOS LÍDERES DESARROLLANDO GRUPOS



GRUPO 1	GRUPO 2	GRUPO 3	GRUPO 4
DIFERENTES PERSONALIDADES	DIFERENTES MINISTERIOS	DIFERENTES LLAMADOS	DIFERENTES HABILIDADES DONES Y TALENTOS
Pedro Jn.13:6-9 Santiago y Juan Mr.3:17 Tomás Jn.20:24-29	Efesios 4:11-16	Romanos 1:14	1 Corintios 12:7-11

REPASE LOS TRES TIPOS DE GRUPOS DE PLANTACIÓN DEL MÓDULO 4



EVANGELIZACIÓN

DISCIPULADO

DISCIPULADO MULTIPLICADOR

OIA: Hechos 16:6-40; 18:1-11

1. Según las lecturas bíblicas, realicen un gráfico con los tres tipos de grupos.
2. Identifiquen la naturaleza, características y propósito de cada grupo.

En este módulo se desarrollan 9 citas bíblicas.

DINÁMICA EN AULA

- Tiempo de capacitador.
- Trabajo en parejas.
- Trabajo en grupos.
- Trabajo individual.
- Exposición en aula.
- Voluntario.

III. HERRAMIENTAS

1. PARA EL PLANTADOR

B. DISCIPULADO MULTIPLICADOR | ANEXO 1



Está diseñado para el acompañamiento, con el fin de que los discípulos se multipliquen, haciendo nuevos discípulos. A fin de lograr este objetivo, desarrollaremos la segunda ruta:

RUTA M | El discípulo se compromete con la **Misión, Membresía, Madurez y Ministerio**. Su enfoque es multiplicarse, alcanzando nuevos discípulos. Puede usar el mismo material de la Ruta E. El resultado será un nuevo líder de discipulado con su propio y nuevo grupo de discípulos.

EL DISCÍPULO SE COMPROMETE CON:				
SEGUNDO NIVEL	MISIÓN: Lección 1: Estableciendo grupos pequeños Lección 2: Desarrollando grupos pequeños Lección 3: Supervisando grupos pequeños Lección 4: Formando a otros Lección 5: 5 funciones vitales de una iglesia Lección 6: 5 elementos vitales de una iglesia	MEMBRESÍA: Lección 1: Vivir en un mismo sentir Lección 2: Animando y exhortando unos a otros Lección 3: Perdonando unos a otros Lección 4: Buscando consejo para vivir mejor Lección 5: Orando los unos por los otros Lección 6: Sirviendo los unos a los otros	MADUREZ: Lección 1: Formado por el Espíritu Lección 2: Formado por la oración Lección 3: Formado por la meditación en la Palabra Lección 4: Formado: Congregándonos Lección 5: Formado: Ofrendando Lección 6: Formado: Cumpliendo La Missio Dei	MINISTERIO: Lección 1: Sirviendo como Jesús Lección 2: Creciendo para servir Lección 3: Preparándonos para servir Lección 4: Manifestando el fruto del Espíritu en el servicio Lección 5: Usando los dones en el servicio Lección 6: Trabajando en equipo

II. PARA EL LÍDER DEL GRUPO PEQUEÑO

3. ESTUDIO BÍBLICO INDUCTIVO



Texto: Marcos 6:33-44

O

I

A

IV. APLICACIÓN, PLAN DE ACCIÓN Y METAS

1. Desarrolle 4 lecciones de método inductivo sobre la **PIEDAD** para compartirlo en su grupo de plantación durante este mes.
2. Desarrolle con su grupo de plantación el discipulado multiplicador la "RUTA M"
3. Entrene a sus líderes de grupos pequeños en el método inductivo.
4. Siga contactando a un mínimo de 10 personas.
5. Invite a sus líderes a formar un grupo pequeño con las personas contactadas en el mes anterior y motive a que sigan contactando a 10 personas nuevas.
6. Prepare el Reporte ABC para el siguiente módulo.

EN EL MÓDULO 9

MENTOREO A NUEVOS PLANTADORES

Al finalizar el estudio de este módulo el participante estará en capacidad de: Acompañar intencional y eficazmente a sus nuevos líderes discípulos multiplicadores en su proceso de desarrollo de GPs de plantación, para que sus competencias como nuevos líderes se desplieguen en pro de la plantación de la nueva iglesia.

HABILIDAD

Multiplicación estratégica

HERRAMIENTA

Discipulado multiplicador
Método inductivo

TAREA

Desarrollar las herramientas con los discípulos multiplicadores

ABC DE LA PLANTACIÓN | REPORTE MENSUAL

INFORMACIÓN GENERAL

MES DE REPORTE		ASISTIÓ A SESIÓN DE MENTOREO	SI	NO
NOMBRE DEL PLANTADOR				
ZONA DE PLANTACIÓN				
NOMBRE DEL MULTIPLICADOR				

PERSONAS

1. NUEVOS CONTACTOS	
2. NUEVAS CONVERSIONES	
3. NUEVAS PERSONAS BAUTIZADAS	
4. NUEVOS LÍDERES EN ENTRENAMIENTO	

GRUPOS PEQUEÑOS DE PLANTACIÓN

5. NUEVOS GRUPOS	
6. NUEVAS PERSONAS EN GRUPOS	
7. NUEVOS LÍDERES CON GRUPOS	

PETICIONES DE ORACIÓN

- _____
- _____
- _____

TESTIMONIO EN EL CONTEXTO DE LA PLANTACIÓN | FAVOR USAR LA PARTE POSTERIOR

ABC DE LA PLANTACIÓN | REPORTE MENSUAL

INFORMACIÓN GENERAL

MES DE REPORTE		ASISTIÓ A SESIÓN DE MENTOREO	SI	NO
NOMBRE DEL PLANTADOR				
ZONA DE PLANTACIÓN				
NOMBRE DEL MULTIPLICADOR				

PERSONAS

1. NUEVOS CONTACTOS	
2. NUEVAS CONVERSIONES	
3. NUEVAS PERSONAS BAUTIZADAS	
4. NUEVOS LÍDERES EN ENTRENAMIENTO	

GRUPOS PEQUEÑOS DE PLANTACIÓN

5. NUEVOS GRUPOS	
6. NUEVAS PERSONAS EN GRUPOS	
7. NUEVOS LÍDERES CON GRUPOS	

PETICIONES DE ORACIÓN

- _____
- _____
- _____

TESTIMONIO EN EL CONTEXTO DE LA PLANTACIÓN | FAVOR USAR LA PARTE POSTERIOR

MÓDULO 9 | Mentoreo a nuevos plantadores

OBJETIVO GENERAL

Al finalizar el estudio de este módulo el participante estará en capacidad de: Acompañar intencional y eficazmente a sus nuevos líderes discípulos multiplicadores en su proceso de desarrollo de GPs de plantación, para que sus competencias como nuevos líderes se desplieguen en pro de la plantación de la nueva iglesia.

I. SEGUIMIENTO AL MÓDULO ANTERIOR

DEVOCIONAL



TESTIMONIOS



ORACIÓN



REPORTES ABC'S



CONTENIDO

- I. Seguimiento al módulo anterior
- II. Base bíblica para el mentoreo a nuevos plantadores
 1. El mentoreo
 2. Enfoque del mentoreo
 3. Mentoreo de Bernabé
- III. Herramientas para la multiplicación de nuevos líderes
 4. Invitación intencional al liderazgo
 5. Vista panorámica de las 7 habilidades prácticas para la plantación
- IV. Aplicación, Plan de acción, Metas.

En este módulo se desarrollan 13 citas bíblicas.

DINÁMICA EN AULA

- Tiempo de capacitador.
- Trabajo en parejas.
- Trabajo en grupos.
- Trabajo individual.
- Exposición en aula.
- Voluntario.

Recomendación: Sugerimos estudiar a profundidad el material de *Mentoreo saludable*.

II. BASE BÍBLICA PARA EL MENTOREO A NUEVOS PLANTADORES



GRUPO 1 | MENTOREO DE MOISÉS

Anima: levanta la autoestima e impulsa en la tarea	Deuteronomio 1:38, 3:21-22
Intercede: cubre en oración	Éxodo 17:8-12
Empodera: brinda responsabilidad y da privilegio	Números 27:18-23

GRUPO 2 | MENTOREO DE JESÚS

Enseña: forma y desarrolla su tarea	Mateo 5:2
Modela: brinda ejemplo a seguir	Mateo 11:29
Relaciona: crea relaciones saludables a largo plazo	Mateo 28:20
Ama: se fortalece como resultado del amor a Dios	Mateo 22:36-40

GRUPO 3 | MENTOREO DE BERNABÉ

¿Hasta qué nivel trabajó con Saulo?	Hechos 9:27-29
¿Cuál fue su papel como mentor de Pablo?	Hechos 11:25-26
¿Cuándo experimentó Pablo la madurez en su ministerio?	Hechos 13:1-3
¿Cuál fue el resultado de su mentoreo en Pablo?	Hechos 15:40, 16:1

3. EL MENTOREO

- a. Es un compromiso a largo plazo
- b. Se lleva a cabo con reuniones periódicas entre el mentor y el mentoreado
- c. Identifica y trabaja puntos de acción, específicos por reunión
- d. El mentoreado es quien toma sus decisiones
- e. No es una consejería.

2. ENFOQUE DEL MENTOREO

ESPIRITUAL



FAMILIAR

MINISTERIAL

III. HERRAMIENTAS:

1. HERRAMIENTAS PARA EL PLANTADOR

a. Cuarta invitación intencional a la plantación de una nueva iglesia

¿Cómo sientes que te ha bendecido el haber formado tu propio grupo de plantación? ¿En qué aspectos crees que tu vida, familia y entorno han mejorado al haber dado frutos espirituales? ¿Te gustaría que te ayude a ser un plantador de nuevas iglesias y continuar con el proceso de plantación, como me has visto hacerlo? ¿Cómo, cuándo, dónde?

Nota: Un “no”, puede ser un “todavía no”. Siga orando por sus líderes.

Con aquellos líderes que han respondido positivamente (en esta etapa cada nuevo líder debe contar con un grupo de plantación propio con mínimo 3 personas) agende el entrenamiento de SIS y REDES 2.0 para iniciar el programa de plantación.

b. Registro del mentor | ANEXO 1

2. HERRAMIENTAS PARA EL NUEVO LÍDER

Discipulado multiplicador 

Está diseñado para el acompañamiento -a través de grupos de plantación- con el fin de que los discípulos se multipliquen, haciendo nuevos discípulos. Para lograr este objetivo, desarrollaremos la segunda ruta:

ruta E | el discípulo está llamado a **Entrar, Edificar, Equipar y Enviar**. Una vez que ha comprendido su llamado, se convierte en un discípulo que avanza.

EL DISCÍPULO ES LLAMADO A:				
PRIMER NIVEL	ENTRAR: Lección 1: La salvación Lección 2: Arrepentimiento Lección 3: El nuevo nacimiento Lección 4: El bautismo Lección 5: La nueva familia Lección 6: La Biblia	EDIFICAR: Lección 1: Edificado por la Palabra de Dios Lección 2: Edificado por el Espíritu Santo Lección 3: Edificado por otros creyentes Lección 4: Edificado con un propósito Lección 5: Edificado para crecer y multiplicar Lección 6: Edificado para servir	EQUIPAR: Lección 1: Equipado por el Espíritu Santo Lección 2: Viviendo en el Espíritu Lección 3: Equipado para servir (dones) Lección 4: Equipado por la Palabra Lección 5: Equipado por la oración Lección 6: Equipar a otros	ENVIAR: Lección 1: Enviado por el Señor Lección 2: Embajadores del Reino Lección 3: Enviado a ser sal y luz Lección 4: Enviado con un testimonio propio Lección 5: Buenas Nuevas I Lección 6: Buenas Nuevas II

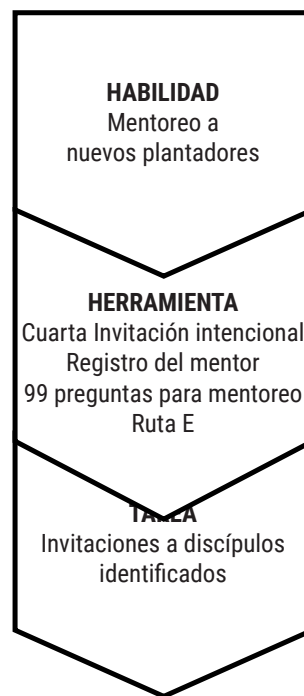
IV. APLICACIÓN, PLAN DE ACCIÓN Y METAS

- Desarrolle 4 lecciones de método inductivo sobre la **AFECTO FRATERNAL** para compartirlo en su grupo de plantación durante este mes.
- Mantenga una reunión con los nuevos líderes y desarrolle la cuarta invitación intencional.
- Conecte a los líderes que han aceptado la cuarta invitación, con su liderazgo denominacional para seguir el proceso de plantación de iglesias.
- Entrene a sus líderes de grupos en el discipulado multiplicador de la “ruta E”.
- Siga contactando a un mínimo de 10 personas.
- Anime a sus líderes a mantener un contacto de 10 personas.
- Prepare su Reporte ABC y recoja el ABC de sus discípulos multiplicadores para el siguiente módulo.

**EN EL MÓDULO 10
IGLESIA SALUDABLE**

Al finalizar el estudio de este módulo el participante estará en capacidad de: reconocer los elementos y funciones vitales de una iglesia saludable, con el fin de diagnosticar, en base a ellos el impacto de la iglesia naciente.

<p>ANEXO 1 REGISTRO DEL MENTOR</p> <p>Nombre del mentoreado: _____</p> <p>Fecha de reunión: _____ Tiempo de reunión: _____</p> <p>Lugar: _____</p>
<p>PREGUNTA INICIAL</p> <p>¿Qué ha aprendido en el módulo anterior? ¿Cómo ha sido capaz de aplicarlo?</p>
<p>PREGUNTAS ESPIRITUALES</p> <p>¿Qué es lo que Dios le está diciendo en este tiempo?</p> <p>¿Qué es lo que Dios le ha enseñado desde la última sesión?</p> <p>¿Cómo evaluaría su caminar con Dios en este momento? ¿Cercano o mediocre? ¿Distante?</p> <p>¿Tiene usted un tiempo diario a solas con Dios? Descríbalo.</p> <p>¿Qué tan importante es orar y ayunar para usted, así como sembrar esta iglesia?</p> <p>¿Está tomando tiempo para apartarse a solas en busca de la voz de Dios? Descríbalo.</p> <p>Comparta cualquier área en la que usted está luchando espiritualmente, que quiera compartir.</p>
<p>PREGUNTAS ACERCA DE LA FAMILIA</p> <p>¿Cuánto tiempo está entregando a su familia con respecto al tiempo que entrega al ministerio?</p> <p>¿Qué porcentaje de tiempo entrega a la familia y al ministerio?</p> <p>¿Tiene usted y su cónyuge un tiempo semanal, en el cual salen juntos para comer o tomar café y “reconectarse” después de una semana muy ocupada? Describa con detalle lo que hacen.</p> <p>¿Qué diría acerca de cómo sus hijos evalúan el tiempo que usted les dedica?</p> <p>¿Qué cosas realiza usted para hacer de su hogar un refugio seguro para su familia? ¿Cómo evita usted que su hogar se convierta en un lugar público donde acuden visitas constantes de aquellas personas a las que usted está ministrando?</p> <p>¿Está tratando con asuntos familiares que le hacen sentir que están dificultando su capacidad de ser efectivo en sembrar iglesias? Hable acerca de lo que sienta compartir.</p>
<p>PREGUNTAS MINISTERIALES</p> <p>Cuénteme acerca de una visita reciente de un nuevo contacto que haya tenido.</p> <p>Comparta acerca de alguna lucha que actualmente está teniendo, en relación a sembrar esta iglesia.</p> <p>¿Cuántas visitas ha hecho desde que nos reunimos por última vez? ¿Cuántas de esas visitas han sido oportunidades para hacer seguimiento?</p> <p>¿Qué está haciendo para conocer el área de mejor manera (área de siembra)?</p> <p>¿Qué cosa nueva ha aprendido acerca de su área objetivo (área de siembra)?</p> <p>¿Ve usted a alguien en su grupo pequeño que sea (o sean) un líder potencial? Hábleme acerca de uno de ellos.</p> <p>¿Qué tan cómodo se siente usted con el ritmo al que se está sembrando la iglesia?</p> <p>¿Existe algún área ministerial en la cual usted está descubriendo ser débil o sentirse incómodo?</p> <p>¿A quién ha pedido que le sea apoyo de oración para sembrar esta iglesia?</p>
<p>PREGUNTE SIEMPRE:</p> <p>¿Ha entregado su Reporte ABC a su líder ministerial?</p>
<p>PASOS DE ACCIÓN (Llene esta parte con su aprendiz/mentoreado).</p> <ul style="list-style-type: none"> • ¿Cómo espera ir más allá de este obstáculo? • ¿A dónde acudirá en busca de ayuda con el problema que ha mencionado? • ¿Qué quiere lograr usted entre hoy y nuestra próxima reunión? • ¿Cuál cree usted será el próximo paso a tomar, en relación a...?



ABC DE LA PLANTACIÓN | REPORTE MENSUAL

INFORMACIÓN GENERAL

MES DE REPORTE		ASISTIÓ A SESIÓN DE MENTOREO	SI	NO
NOMBRE DEL PLANTADOR				
ZONA DE PLANTACIÓN				
NOMBRE DEL MULTIPLICADOR				

PERSONAS

1. NUEVOS CONTACTOS	
2. NUEVAS CONVERSIONES	
3. NUEVAS PERSONAS BAUTIZADAS	
4. NUEVOS LÍDERES EN ENTRENAMIENTO	

GRUPOS PEQUEÑOS DE PLANTACIÓN

5. NUEVOS GRUPOS	
6. NUEVAS PERSONAS EN GRUPOS	
7. NUEVOS LÍDERES CON GRUPOS	

PETICIONES DE ORACIÓN

1. _____
2. _____
3. _____

TESTIMONIO EN EL CONTEXTO DE LA PLANTACIÓN | FAVOR USAR LA PARTE POSTERIOR

ABC DE LA PLANTACIÓN | REPORTE MENSUAL

INFORMACIÓN GENERAL

MES DE REPORTE		ASISTIÓ A SESIÓN DE MENTOREO	SI	NO
NOMBRE DEL PLANTADOR				
ZONA DE PLANTACIÓN				
NOMBRE DEL MULTIPLICADOR				

PERSONAS

1. NUEVOS CONTACTOS	
2. NUEVAS CONVERSIONES	
3. NUEVAS PERSONAS BAUTIZADAS	
4. NUEVOS LÍDERES EN ENTRENAMIENTO	

GRUPOS PEQUEÑOS DE PLANTACIÓN

5. NUEVOS GRUPOS	
6. NUEVAS PERSONAS EN GRUPOS	
7. NUEVOS LÍDERES CON GRUPOS	

PETICIONES DE ORACIÓN

1. _____
2. _____
3. _____

TESTIMONIO EN EL CONTEXTO DE LA PLANTACIÓN | FAVOR USAR LA PARTE POSTERIOR

MÓDULO 10 | Ministerio integral

OBJETIVO GENERAL

Al finalizar el estudio de este módulo el participante estará en capacidad de: Reconocer la integralidad del evangelio de Cristo y desarrollar al menos un proyecto para el ministerio integral enfocado en la realidad de la zona donde la nueva iglesia ha sido plantada.

I. SEGUIMIENTO AL MÓDULO ANTERIOR

DEVOCIONAL



TESTIMONIOS



ORACIÓN



REPORTES ABC'S



CONTENIDO

- I. Seguimiento al módulo anterior
- II. Base bíblica del ministerio integral, la iglesia saludable
 1. El ministerio integral de Jesús
 2. El ministerio integral en la iglesia del primer siglo
 3. Perspectivas del ministerio integral
- III. Herramientas para el ministerio integral
- IV. Aplicación, Plan de acción, Metas.

II. BASE BÍBLICA DEL MINISTERIO INTEGRAL, LA IGLESIA SALUDABLE



3. EL MINISTERIO INTEGRAL DE JESÚS | Lucas 4:16-21, Mateo 9:35-36

- Abarca a todos: edad, sexo, nivel social, educacional, etc.
- Sana todo tipo de enfermedad: espiritual, física, psicológica, emocional...
- Implica enseñar y predicar.

GRUPO 1	GRUPO 2
Mateo 14:16 Suple las necesidades materiales	Hechos 19:18-19 Transforma a la persona y a la comunidad

En este módulo se desarrollan 12 citas bíblicas.

4. EL MINISTERIO INTEGRAL EN IGLESIA DEL PRIMER SIGLO | Hechos 2:42-47



EXTENSIÓN HACIA ARRIBA

El crecimiento devocional de la Iglesia hacia el Señor. Crece en número y calidad.

EXTENSIÓN HACIA DENTRO

El desarrollo de la comunión y del discipulado transformador de la Iglesia.

EXTENSIÓN HACIA AFUERA

El cumplimiento de la misión de la Iglesia con el Evangelio Integral de servicio hacia ella y hacia la comunidad.

DINÁMICA EN AULA

- Tiempo de capacitador.
- Trabajo en parejas.
- Trabajo en grupos.
- Trabajo individual.
- Exposición en aula.
- Voluntario.

3. PERSPECTIVAS DEL MINISTERIO INTEGRAL

a. La dignidad del ser humano | Génesis 1:26-31


b. Dios, a través de Cristo, restaura



CREACIÓN
GÉNESIS 1 Y 2



CAIDA
GÉNESIS 3



REDENCIÓN
ROMANOS 3:24-25



NUEVA CREACIÓN
ISAÍAS 65 | APOCALIPSIS 21

III. HERRAMIENTA PARA EL MINISTERIO INTEGRAL



1. Con base en estas perspectivas y tomando en cuenta su contexto (puede usar la herramienta del Módulo 1 o volverla a desarrollar junto con su equipo de liderazgo), elabore un proyecto de ministerio integral. Use el formato No. 1
2. Busque entre los miembros de su grupo las personas con los dones y talentos necesarios para apoyar el ministerio integral en su comunidad. Use el formato No. 2.
3. Desarrolle un plan de acción que responda a la necesidad de la comunidad donde está plantando la iglesia, como:
 - Comedor comunitario
 - Talleres de prevención
 - Brigadas médicas
 - Mejoras a la comunidad
 - Talleres de manualidades
 - Mejoras a la comunidad
 - Alfabetización.
 - Otros...

Nota | Recuerde que estas iniciativas pretenden responder a las necesidades con el amor de Dios en Cristo, por tanto serán un buen comienzo para predicar el Evangelio.

ACTA DE NACIMIENTO



IV. APLICACIÓN, PLAN DE ACCIÓN Y METAS

5. Desarrolle por lo menos un proyecto de ministerio integral enfocado en la realidad de su contexto.
6. Desarrolle 4 lecciones de método inductivo sobre **LA DECLARACIÓN DE FE DE SU IGLESIA MADRE** para compartirlo en su grupo de plantación durante este mes.
7. Llene el último reporte ACTA DE NACIMIENTO.

EN EL MÓDULO 11 IGLESIA SALUDABLE

Al finalizar el estudio de este módulo el participante estará en capacidad de: reconocer los elementos y funciones vitales de una iglesia saludable, con el fin de diagnosticar, en base a ellos el impacto de la iglesia naciente.



FORMATO 1 PROYECTO

NOMBRE PROYECTO					
LÍNEA DE TIEMPO	DESDE	HASTA		PRESUPUESTO TOTAL	
DESCRIPCIÓN GENERAL					
RECURSOS	ACTIVIDADES	AGENDA	PRESUPUESTO	RESPONSABLE	RESULTADOS

FORMATO 2 DONES, TALENTOS, OCUPACIÓN

NOMBRES COMPLETOS					
TELÉFONOS			E MAIL		
DIRECCIÓN					
DONES	TALENTOS	AFICIONES	TALENTOS	DISPONIBILIDAD	OCUPACIÓN

NOMBRES COMPLETOS					
TELÉFONOS			E MAIL		
DIRECCIÓN					
DONES	TALENTOS	AFICIONES	TALENTOS	DISPONIBILIDAD	OCUPACIÓN

MÓDULO 11 | Iglesia saludable

OBJETIVO GENERAL

Al finalizar el estudio de este módulo el participante estará en capacidad de: reconocer los elementos y funciones vitales de una iglesia saludable, con el fin de diagnosticar, en base a ellos el impacto de la iglesia naciente.

I. SEGUIMIENTO AL MÓDULO ANTERIOR

DEVOCIONAL



TESTIMONIOS



ORACIÓN



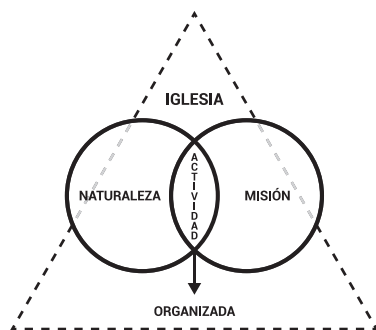
REPORTES ABC'S



CONTENIDO

- I. Seguimiento al módulo anterior
- II. Base bíblica para el mentoreo a nuevos plantadores
 1. El mentoreo
 2. Enfoque del mentoreo
 3. Mentoreo de Bernabé
- III. Herramientas para la multiplicación de nuevos líderes
 4. Invitación intencional al liderazgo
 5. Vista panorámica de las 7 habilidades prácticas para la plantación
- IV. Aplicación, Plan de acción, Metas.

II. BASE BÍBLICA DE LA IGLESIA SALUDABLE



Toda actividad organizada por la Iglesia, debe estar alineada a su naturaleza y misión

En este módulo se desarrollan 7 citas bíblicas.

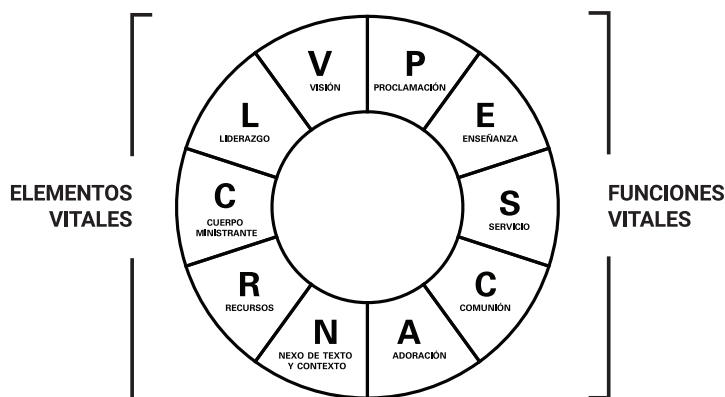
1. LA MISIÓN DE LA IGLESIA

GRUPO 1	GRUPO 2	GRUPO 3	GRUPO 4	GRUPO 5
Ef. 3:10	1 P. 2:9	Hch. 1:8	1 Co. 12:12-13	Ro. 15:16
Misión Evangelizadora	Misión Discipuladora	Misión Multiplicadora	Misión Edificadora	Misión Glorificadora

DINÁMICA EN AULA

- Tiempo de capacitador.
- Trabajo en parejas.
- Trabajo en grupos.
- Trabajo individual.
- Exposición en aula.
- Voluntario.

2. 10 CARACTERÍSTICAS DE UNA IGLESIA SALUDABLE



Recomendación: Sugerimos estudiar a profundidad el material de *Mentoreo saludable*.

ELEMENTOS VITALES



VISIÓN CLARA E INSPIRADORA

- Basada en los propósitos de Dios. Hab. 2:2-3,14; Is. 55:8-11
- Fundamentada y ejercitada en la fe. Heb. 11:1-7
- Muestra un futuro claro. Gn. 22:17
- Muestra la condición actual. 2 Co. 13:5
- Contribuye a romper estructuras de forma. Pr. 19:21
- Permite hacer cambios a través del Espíritu Santo. Hch. 16:6-9
- Ayuda a fijar un modelo de trabajo. Éx. 18:13-24
- Fácil de comunicar a otros. Hab. 2:2-3
- Determina la calidad de la iglesia que se está plantando. Hch.9:31

LIDERAZGO | ÉXODO 18:21

- Es el vínculo entre la visión y el cuerpo ministrante.
- Entiende y encarna la visión.
- Comunica con claridad la visión al cuerpo ministrante.
- Entrena y organiza al cuerpo ministrante.

CUERPO MINISTRANTE | EFESIOS 4:11-13

- Es el motor de la congregación.
- Sirve a la congregación y a la comunidad.
- Se capacita constantemente.
- Su meta es sumarse al liderazgo y multiplicar

ADMINISTRACIÓN DE LOS RECURSOS | 1 CORINTIOS 4:1-2

Desafía a sus miembros a ser buenos administradores de las "5T" de los recursos:

TIEMPO

Ecl. 3:1-15;
Ro. 13:11;
1 Co. 7:29

TALENTOS

1 Co. 12:4-7; 12:7;
Ef. 4:7; 1 P. 4:10-11;
Ef.4:11-13; Ro. 12:6-8;
1 Co. 12:28-31

TESOROS

Sal. 24:1-2; Éx. 19:5;
Hag. 2:8; 1 Cr. 29:11-16;
Pr. 22:7; Ro. 13:7-8;
Ecl. 10:19; 1 Ti. 6:10;
Mt. 6:25-34

TEMPLO (salud)

Hch. 7:48; 17:24;
1 Co. 3:16; 6:19;
Ef. 2:21; 1 Ti. 4:16.

TIERRA

Sal. 24:1-2;
Gn. 1:28-31;
Dt. 20:19

NEXO (INTEGRACIÓN) ENTRE TEXTO Y CONTEXTO | HECHOS 17:16-23

- Comprende su contexto: ubicación geográfica, cultura, religión, economía...
- Comunica con sentido la palabra de Dios a quienes la escuchan.
- Cambia los métodos para comunicar el Evangelio según su contexto, mas no su contenido.

FUNCIONES VITALES P.E.S.C.A. | HECHOS 2:42-47



P

PROCLAMACIÓN | MATEO 24:14

- Anunciar las Buenas Nuevas de Jesucristo en palabra y acción.
- Herramientas Módulo 2: Nuevos contactos y conversiones

E

ENSEÑANZA | 2 TIMOTEO 2:2

- Ayudar a la comunidad a ver a Jesús claramente y a conocer su voluntad.
- Equipar para seguirlo.

S

SERVICIO | COLOSENSES 3:17

- Suplir las necesidades de la comunidad en el nombre de Cristo.
- Desarrollar un ministerio integral que responda a las necesidades de su contexto.

C

COMUNIÓN | SALMOS 133:1, HECHOS 2:44-47

- Mostrar el amor y compasión de Cristo llevando mutuamente sus cargas.
- Fomentar la unidad. Dios habita en la Iglesia unida que vive en comunión.

A

ADORACIÓN | JUAN 4:23-24

- Brindar un espacio para el encuentro del pueblo que alaba a Dios.
- Expresar en obediencia la centralidad de Su palabra.

III. HERRAMIENTA DE DIAGNÓSTICO "TÓMELE EL PULSO A SU IGLESIA" (Anexo1)



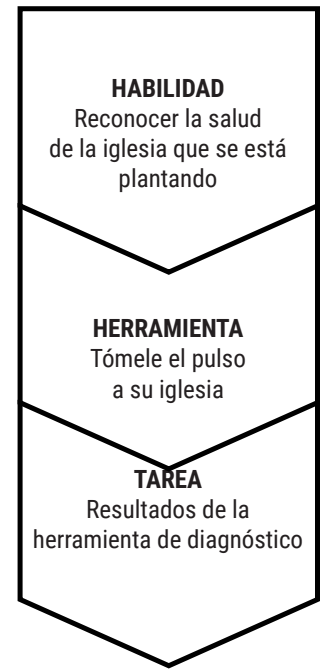
- Desarrolle esta herramienta con sus grupos.
- Empiece por orar, junto a ellos, por este tiempo.
- Explique cada una de las 10 Características a los miembros de sus grupos.
- Ingrese los resultados a www.reddemultiplicacion.com, "Tómele el pulso a su iglesia", para obtener un resumen de los resultados gratuitamente.
- Los resultados le permitirán emprender el proceso de Planificación eclesial en el Módulo 11.

IV. APLICACIÓN, PLAN DE ACCIÓN Y METAS

5. Desarrolle 4 lecciones de método inductivo sobre el **AMOR** para compartirlo en su grupo de plantación durante este mes.
6. Agrupe los grupos los grupos pequeños existentes, desarrolle la herramienta de diagnóstico "Tómele el pulso a su iglesia".
7. Prepare el Reporte ABC para el siguiente módulo.

**EN EL MÓDULO 12
PLANIFICACIÓN ECLESIAÍSTICA**

Al finalizar el estudio de este módulo el participante estará en capacidad de: reconocer el fundamento bíblico y la necesidad práctica de contar con un plan estratégico de trabajo para la iglesia plantada. Desarrollar también un plan estratégico real, en base a los resultados de la herramienta de diagnóstico del módulo 11.



ABC DE LA PLANTACIÓN REPORTE MENSUAL				
INFORMACIÓN GENERAL				
MES DE REPORTE		ASISTIÓ A SESIÓN DE MENTOREO	SI	NO
NOMBRE DEL PLANTADOR				
ZONA DE PLANTACIÓN				
NOMBRE DEL MULTIPLICADOR				
PERSONAS				
1. NUEVOS CONTACTOS				
2. NUEVAS CONVERSIONES				
3. NUEVAS PERSONAS BAUTIZADAS				
4. NUEVOS LÍDERES EN ENTRENAMIENTO				
GRUPOS PEQUEÑOS DE PLANTACIÓN				
5. NUEVOS GRUPOS				
6. NUEVAS PERSONAS EN GRUPOS				
7. NUEVOS LÍDERES CON GRUPOS				
PETICIONES DE ORACIÓN				
1.	_____			
2.	_____			
3.	_____			
TESTIMONIO EN EL CONTEXTO DE LA PLANTACIÓN FAVOR USAR LA PARTE POSTERIOR				

VISIÓN										
1. El liderazgo de la iglesia se reúne cada año para evaluar y planificar.	1	2	3	4	5	6	7	8	9	10
2. Nuestra iglesia tiene una visión clara y definida.	1	2	3	4	5	6	7	8	9	10
3. El liderazgo de nuestra iglesia sabe dónde estaremos dentro de dos años.	1	2	3	4	5	6	7	8	9	10
4. El pastor y su liderazgo comunican claramente la visión de nuestra iglesia.	1	2	3	4	5	6	7	8	9	10
5. Me siento inspirado en la visión de nuestra iglesia.	1	2	3	4	5	6	7	8	9	10
6. Conozco y sé la visión y los planes de la iglesia.	1	2	3	4	5	6	7	8	9	10
7. Me siento motivado por el futuro de nuestra iglesia	1	2	3	4	5	6	7	8	9	10

LIDERAZGO										
1. El liderazgo crea oportunidades para el desarrollo de nuevos líderes.	1	2	3	4	5	6	7	8	9	10
2. Existen hermanos siendo entrenados y preparados para liderar en el futuro.	1	2	3	4	5	6	7	8	9	10
3. Siento que el liderazgo de la iglesia busca crecer y multiplicarse.	1	2	3	4	5	6	7	8	9	10
4. Puedo identificar al menos dos nuevos líderes que fueron entrenados durante el último año.	1	2	3	4	5	6	7	8	9	10
5. El liderazgo ayuda y guía a aquellos hermanos que desean participar activamente en la iglesia.	1	2	3	4	5	6	7	8	9	10
6. La calidad y compromiso de nuestro liderazgo es muy bueno.	1	2	3	4	5	6	7	8	9	10
7. El liderazgo es decisivo para la dirección que la iglesia desea tomar en el futuro.	1	2	3	4	5	6	7	8	9	10

CUERPO MINISTRANTE										
1. La iglesia ayuda a sus miembros a descubrir sus dones para el ministerio.	1	2	3	4	5	6	7	8	9	10
2. El liderazgo de la iglesia entrena a la membresía según sus dones para el servicio.	1	2	3	4	5	6	7	8	9	10
3. La iglesia provee información clara a quienes desean servir según sus áreas de interés y talentos.	1	2	3	4	5	6	7	8	9	10
4. Siento que la iglesia hace lo posible para que use mis dones apropiadamente.	1	2	3	4	5	6	7	8	9	10
5. He sido entrenado para servir o liderar en la congregación y en la comunidad.	1	2	3	4	5	6	7	8	9	10
6. Existen amplias oportunidades de servicio y ministerios para aquellos que desean servir.	1	2	3	4	5	6	7	8	9	10
7. Nuestra estructura ministerial es adecuada para movilizar a las personas hacia el servicio.	1	2	3	4	5	6	7	8	9	10

RECURSOS										
1. Nuestras instalaciones son apropiadas para desarrollar actividades de vocación y ministerio.	1	2	3	4	5	6	7	8	9	10
2. Nuestra iglesia practica una buena mayordomía manejado bien su presupuesto y recursos.	1	2	3	4	5	6	7	8	9	10
3. Los hermanos dan voluntariamente de su tiempo para servir a la Iglesia y en sus ministerios.	1	2	3	4	5	6	7	8	9	10
4. En nuestra iglesia se enseña regularmente sobre la mayordomía y los diezmos.	1	2	3	4	5	6	7	8	9	10
5. Me siento motivado a contribuir con recursos para el ministerio de nuestra iglesia.	1	2	3	4	5	6	7	8	9	10
6. El liderazgo informa sobre el uso de las finanzas a la membresía de la iglesia.	1	2	3	4	5	6	7	8	9	10
7. La congregación cuida del Pastor y sus líderes.	1	2	3	4	5	6	7	8	9	10

NEXO DE TEXTO Y CONTEXTO										
1. La iglesia vive y practica los valores del Reino en la vida diaria.	1	2	3	4	5	6	7	8	9	10
2. La Palabra de Dios es la única guía para nuestra iglesia	1	2	3	4	5	6	7	8	9	10
3. La Palabra de Dios es usada en las reuniones de la iglesia y en sus servicios.	1	2	3	4	5	6	7	8	9	10
4. La Biblia nos guía para tratar de resolver los problemas de nuestra comunidad.	1	2	3	4	5	6	7	8	9	10
5. Nuestra iglesia es consciente de las necesidades de nuestra comunidad.	1	2	3	4	5	6	7	8	9	10
6. Nuestra Iglesia se esfuerza por establecer relaciones con la comunidad.	1	2	3	4	5	6	7	8	9	10
7. La gente de nuestra comunidad ve la iglesia como un agente positivo de cambio.	1	2	3	4	5	6	7	8	9	10

FUNCIONES VITALES

PROCLAMACIÓN										
1. Nuestra iglesia tiene un plan claro para llegar a la comunidad con las Buenas Nuevas del Reino.	1	2	3	4	5	6	7	8	9	10
2. Nuestra iglesia tiene como prioridad el hacer relaciones con los no creyentes de nuestra comunidad.	1	2	3	4	5	6	7	8	9	10
3. Nuestra iglesia entrena y equipa a sus miembros para dar testimonio en la comunidad.	1	2	3	4	5	6	7	8	9	10
4. He sido entrenado para evangelizar.	1	2	3	4	5	6	7	8	9	10
5. Me siento involucrado en la tarea de evangelismo de nuestra iglesia.	1	2	3	4	5	6	7	8	9	10
6. Puedo identificar personas que llegaron a la iglesia el último año por a mi invitación y evangelismo.	1	2	3	4	5	6	7	8	9	10
7. Nuestra iglesia participa y colabora en las misiones mundiales.	1	2	3	4	5	6	7	8	9	10

ENSEÑANZA										
1. La iglesia usa programas de educación y discipulado apropiados para todas las edades.	1	2	3	4	5	6	7	8	9	10
2. Nuestros profesores son efectivos en la enseñanza y discipulado de nuestros miembros.	1	2	3	4	5	6	7	8	9	10
3. Cuando alguna persona acepta a Cristo es inmediatamente discipulada por alguien.	1	2	3	4	5	6	7	8	9	10
4. Conforme pasa el tiempo es más evidente que los miembros viven bajo la guía del Espíritu Santo.	1	2	3	4	5	6	7	8	9	10
5. La iglesia me ayuda a crecer espiritualmente.	1	2	3	4	5	6	7	8	9	10
6. Soy miembro de un grupo pequeño de estudio bíblico y me ha ayudado a crecer espiritualmente.	1	2	3	4	5	6	7	8	9	10
7. Nuestra iglesia promueve una vida de oración.	1	2	3	4	5	6	7	8	9	10

SERVICIO										
1. Nuestra iglesia cubre las necesidades físicas de quienes lo necesitan.	1	2	3	4	5	6	7	8	9	10
2. Nuestra iglesia ayuda a encontrar trabajo, donar ropa y comida a quienes lo necesitan.	1	2	3	4	5	6	7	8	9	10
3. Nuestra iglesia ofrece entrenamiento a sus miembros para servir a la comunidad con sus necesidades.	1	2	3	4	5	6	7	8	9	10
4. Nuestra iglesia tiene acuerdos con otras organizaciones o iglesias para servir a los más necesitados.	1	2	3	4	5	6	7	8	9	10
5. Nuestra iglesia provee consejería a quienes lo necesitan.	1	2	3	4	5	6	7	8	9	10
6. La comunidad sabe que demostramos el amor de Cristo de una manera práctica, con acción y servicio.	1	2	3	4	5	6	7	8	9	10
7. La iglesia trabaja con líderes de la comunidad para mejorar su realidad y cubrir sus necesidades.	1	2	3	4	5	6	7	8	9	10

COMUNIÓN										
1. Los ministerios de la iglesia permiten a sus miembros crecer en amistad y relacionarse con otros.	1	2	3	4	5	6	7	8	9	10
2. Visitantes y nuevos miembros reciben una calurosa e intencional bienvenida a la iglesia.	1	2	3	4	5	6	7	8	9	10
3. Cuando alguien visita nuestra iglesia recibe seguimiento esa misma semana.	1	2	3	4	5	6	7	8	9	10
4. Nuestra iglesia ofrece consejería y cuidado pastoral a sus miembros.	1	2	3	4	5	6	7	8	9	10
5. En nuestra iglesia existe un compañerismo positivo.	1	2	3	4	5	6	7	8	9	10
6. Los miembros de nuestra iglesia se visitan o reúnen para compartir una comida con regularidad.	1	2	3	4	5	6	7	8	9	10
7. Los conflictos en nuestra iglesia son resueltos bíblicamente.	1	2	3	4	5	6	7	8	9	10

ADORACIÓN										
1. La adoración en nuestra iglesia nos nutre y fortalece nuestra vida cristiana.	1	2	3	4	5	6	7	8	9	10
2. El estilo de música usado en nuestros servicios permite vivir la presencia de Dios.	1	2	3	4	5	6	7	8	9	10
3. La predicación y los mensajes son apreciados por la congregación.	1	2	3	4	5	6	7	8	9	10
4. Nuestros servicios de adoración atraen a la juventud.	1	2	3	4	5	6	7	8	9	10
5. Me siento cómodo invitando a alguien (amigo o familiar) a la iglesia.	1	2	3	4	5	6	7	8	9	10
6. Me siento satisfecho, motivado y ministrado con la adoración en nuestra iglesia.	1	2	3	4	5	6	7	8	9	10
7. En nuestros servicios se reconoce la presencia del trino Dios: Padre, Hijo y Espíritu Santo.	1	2	3	4	5	6	7	8	9	10

	ELEMENTOS VITALES					FUNCIONES VITALES				
	VISIÓN	LIDERAZGO	CUERPO MINISTRANTE	RECURSOS	NEXO DE TEXTO Y CONTEXTO	PROCLAMACIÓN	EDUCACIÓN	SERVICIO	COMUNIÓN	ADORACIÓN
1										
2										
3										
4										
5										
6										
7										
SUMA TOTAL										
DIVIDIR										
NÚMERO DE PREGUNTAS	7	7	7	7	7	7	7	7	7	7
IGUAL										
PROMEDIO										

MÓDULO 12 | Planificación eclesiástica

OBJETIVO GENERAL

Al finalizar el estudio de este módulo el participante estará en capacidad de: reconocer el fundamento bíblico y la necesidad práctica de contar con un plan estratégico de trabajo para la iglesia plantada. Desarrollar también un plan estratégico real, en base a los resultados de la herramienta de diagnóstico del módulo 11.

I. SEGUIMIENTO AL MÓDULO ANTERIOR

DEVOCIONAL



TESTIMONIOS



ORACIÓN



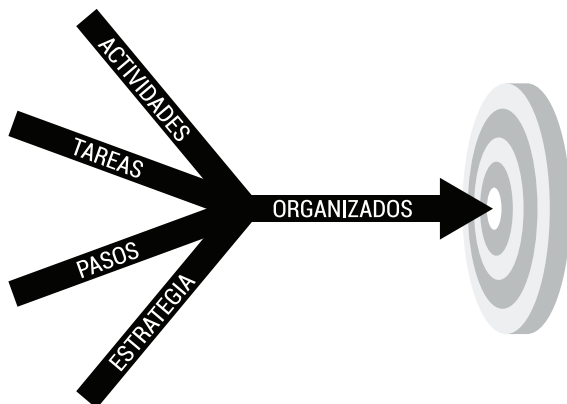
REPORTES ABC'S



II. BASE BÍBLICA DE LA PLANIFICACIÓN ECLESIASTICA

GRUPO 1	GRUPO 2	GRUPO 3	GRUPO 4
Sal. 20:4; 106:13-14; 37:23-24 Pr. 12:5; 15:22; 16:9; 20:18; 21:5	Ec. 9:7-10 Is. 25:1	Jer. 29:11 Ro. 15:24	2 Co. 1:17 Ef. 1:4-6

3. LA PLANIFICACIÓN



4. CARACTERÍSTICAS DE LA PLANIFICACIÓN ECLESIASTICA | JOSUÉ 6

GRUPO 1	GRUPO 2	GRUPO 3	GRUPO 4
La presencia de Dios v. 12	La dirección de Dios v. 9-10	Nuestra perseverancia v. 15	Participación de todos v. 16-20

5. ELEMENTOS DE LA PLANIFICACIÓN ECLESIASTICA

- Resultados requeridos del diagnóstico TPI | Números 13:26
- Actividades / Programas | Hechos 2:42-47; Romanos 15:22-25
- Agenda | 1 Corintios 16:5-12; Hechos 14:21-28; 20:13-16
- Presupuesto | Lucas 14:28-32
- Responsable | Efesios 6:21-22; Colosenses 4:7; 1 Timoteo 1:3; Tito 1:5; 1 Corintios 4:1-2
- Evaluación | Hechos 15:36

CONTENIDO

- Seguimiento al módulo anterior
- Base bíblica de la planificación eclesiástica
 - La planificación
 - Características de la planificación eclesiástica
 - Elementos de la planificación eclesiástica
- Herramientas de planificación eclesiástica
 - Parte cualitativa
 - Parte cuantitativa
- Aplicación, Plan de acción, Metas.

En este módulo se desarrollan 29 citas bíblicas.

DINÁMICA EN AULA

- Tiempo de capacitador.
- Trabajo en parejas.
- Trabajo en grupos.
- Trabajo individual.
- Exposición en aula.
- Voluntario.

III. HERRAMIENTA PLANIFICACIÓN ECLESIASTICA

4. PARTE CUALITATIVA

A. DECLARACIÓN DE VISIÓN
Escriba una declaración de visión propia para la nueva iglesia. Puede tomar como base la de su iglesia madre, pero debe enfocarse en la realidad de su propio contexto. Debe ser breve, realista, medible.
B. DECLARACIÓN DE MISIÓN
Explique cómo la nueva iglesia hará posible su visión. Qué métodos, programas, actividades darán como resultado su visión
C. DECLARACIÓN DE FE
Repase la Declaración de fe de su iglesia. Es vital que cada miembro de la nueva iglesia conozca lo que cree su iglesia sobre:
<ul style="list-style-type: none"> • Dios • Dios el Padre • Dios el Hijo • Dios el Espíritu Santo • La Biblia • El mundo • La Iglesia • El futuro
D. DECLARACIÓN DE VALORES CENTRALES
Describe 5 a 7 valores de cómo deberá comportarse cada miembro de la nueva iglesia.
E. RESULTADOS REQUERIDOS
De acuerdo a los resultados obtenidos en la Herramienta de Diagnóstico desarrollada en el Módulo 10:
<ol style="list-style-type: none"> a. Identifique los dos puntos más altos por categoría. b. Identifique los dos puntos más bajos por categoría. c. Identifique las preguntas más bajas de estas dos categorías. ¿Qué medidas podrían ayudar para solucionar este desafío? d. Identifique si los valores más altos por categoría podrían contribuir con esta solución. e. Una vez realizado este ejercicio pasaremos a la parte cuantitativa.

6. PARTE CUANTITATIVA (Anexo1)

1. En el formato provisto, en su casillero correspondiente escribimos el **ÁREA A TRABAJAR**.
2. Identificar el **CAMBIO DESEADO** y lo detallaremos en el casillero correspondiente del formato.
3. Identificar las **ACTIVIDADES** que reflejarán el cambio deseado.
4. Identificar la **AGENDA**, fechas a cumplir.
5. Identificar el **PRESUPUESTO** costo de la actividad y desglosarlo lo más detallado posible.
6. Identificar los **RESPONSABLES** con una breve descripción de sus funciones.
7. Identificar los métodos y actividades para la **EVALUACIÓN** con resultados medibles o contables.

ÁREA	1. Servicio				
ACTIVIDADES	AGENDA	PRESUPUESTO	RESPONSABLE	EVALUACIÓN	CAMBIO DESEADO
2 talleres mensuales de prevención del uso de drogas.	Sábado 4 Sábado 11 5pm	TOTAL 20usd 5 parejas invitadas	Juan (estudiante de psicología) y Mario (policía comunitario) lo dictan.	Se evaluará el número de parejas convocadas, se espera 5 parejas sin embargo esperamos que ninguna falte.	Ganar a la comunidad de la nueva iglesia desarrollando talleres de prevención de drogas para padres.
El material está provisto por la Denominación.	Viernes 3 y Viernes 10 Solicitar la llave de la sala comunal y dejar preparado el sitio.	10 usd Infusión, te y galletas, vasos y servilletas.	Pedro, el nuevo plantador, tomará los datos y hará la conclusión.	Paralelamente se invitará al nuevo grupo a las parejas y se espera que para el siguiente miércoles lleguen al menos 2 parejas.	Servir a la comunidad con nuestros recursos, con un fin evangelístico.
Los niños que lleguen tendrán una película.	Jueves 2 se tendrá listo el material donado por la iglesia madre y se entregará una copia a los expositores en una reunión de equipo.	2 usd Infusión con pan para los niños	Marcela atenderá a los niños.		
El taller lo hacemos en la sala comunal.	Sábado 11 Reunión de evaluación casa de Pedro.	No tiene costo el local, nos lo prestan.	Pedro, Marcela, Mario se han apuntado para la limpieza de la sala comunal. El equipo está en las reuniones de planificación y evaluación.	Evaluación mensual.	El cuerpo ministrante de nuestra iglesia madre nos ayudará. Esperamos resultados inmediatos.

IV. APLICACIÓN, PLAN DE ACCIÓN Y METAS

5. Desarrolle la herramienta de Planificación eclesíastica.
6. Presente al menos 2 Áreas de trabajo para el próximo mes.
7. Desarrolle 4 lecciones de método inductivo sobre **LA DECLARACIÓN DE FE DE SU IGLESIA MADRE** para compartirlo en su grupo de plantación durante este mes.
8. Repase el material comprimido de Sembremos Iglesias Saludables | Anexo2.
9. Prepare el Reporte ABC para el siguiente módulo.

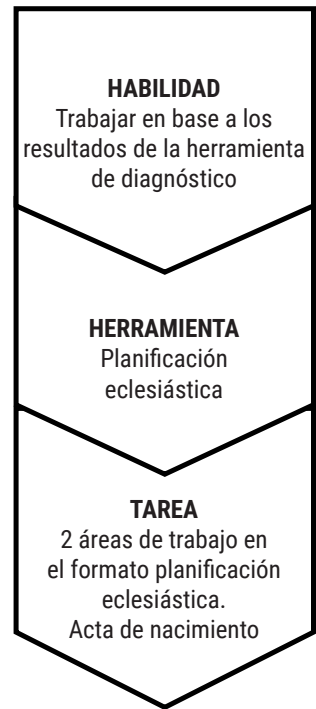
Planificación eclesíastica

El objetivo de esta etapa es desarrollar un proyecto de planificación desde la realidad de la iglesia madre hacia la reproducción de nuevas iglesias. Es decir, la planificación se enfocará en la plantación de una nueva iglesia.

Felicitaciones, usted ha concluido el entrenamiento modular. Confiamos en que una iglesia nueva ha sido plantada y al menos un nuevo plantador inicia su entrenamiento. Nuestras oraciones para esta nueva etapa que recién comienza.

*¡Felicidades plantador de plantador!
Mateo 4:19*

RED DE MULTIPLICACIÓN



ABC DE LA PLANTACIÓN | REPORTE MENSUAL

INFORMACIÓN GENERAL

MES DE REPORTE		ASISTIÓ A SESIÓN DE MENTOREO	SI	NO
NOMBRE DEL PLANTADOR				
ZONA DE PLANTACIÓN				
NOMBRE DEL MULTIPLICADOR				

PERSONAS

1. NUEVOS CONTACTOS	
2. NUEVAS CONVERSIONES	
3. NUEVAS PERSONAS BAUTIZADAS	
4. NUEVOS LÍDERES EN ENTRENAMIENTO	

GRUPOS PEQUEÑOS DE PLANTACIÓN

5. NUEVOS GRUPOS	
6. NUEVAS PERSONAS EN GRUPOS	
7. NUEVOS LÍDERES CON GRUPOS	

PETICIONES DE ORACIÓN

1. _____
2. _____
3. _____

TESTIMONIO EN EL CONTEXTO DE LA PLANTACIÓN | FAVOR USAR LA PARTE POSTERIOR

ANEXO 1 | HERRAMIENTA DE PLANIFICACIÓN ECLESIAÍSTICA

ÁREA ACTIVIDADES	AGENDA	PRESUPUESTO	RESPONSABLE	EVALUACIÓN	CAMBIO DESEADO

4. ¿QUÉ PASOS DEBEMOS TOMAR PARA SEMBRAR UNA IGLESIA?

Pasos básicos, patrón de trabajo que asegure un buen resultado final.

CINCO PASOS PARA SEMBRAR IGLESIAS

1. Evangelismo. Hacer nuevos contactos.

¿Dónde encontrará las personas que formarán parte de su iglesia?

¿Qué estrategia usará para evangelizar a las personas?

2. Discipulado. Organizar grupos pequeños de estudio bíblico.

¿Cómo disciplinará a los nuevos convertidos?

¿Qué les enseñará a los nuevos convertidos?

3. Membresía. Buscar el compromiso con la iglesia local.

¿Cuál será el proceso para integrar a los discípulos a la iglesia?

¿Cuáles serán los requisitos y responsabilidades de ser miembro?

4. Liderazgo. Identificar y formar líderes.

¿Cómo se identificará a los nuevos líderes?

¿Cómo se capacitará a los nuevos líderes?

5. Cultos - Servicios. Comenzar el culto de adoración y ministerios a la comunidad.

¿Cuándo y cómo comenzarán los cultos de adoración?

¿Qué ministerios desarrollará primero y con qué énfasis?

ESPALCO PARA INFORMACION

1. ¿POR QUÉ DEBEMOS SEMBRAR IGLESIAS?

Fundamentos bíblicos, teológicos, misionológicos y prácticos.

FUNDAMENTOS BÍBLICOS

1. Dios es el Padre que busca y halla lo perdido.

Gn. 3:9; Sal. 23; Lc. 14:15-24

2. El amor de Cristo nos obliga.

2 Co. 5:14-20; Mt. 18:20; Jn. 14:23

3. El Espíritu Santo ha sido enviado a toda carne.

Hch. 2:9-11; 13:2-5; 1:8

4. La iglesia local es la sucursal principal del Reino de Dios.

1 P. 2:5, 9-10, 12; Col. 1:13-23; Ro. 12

5. Sembrar nuevas iglesias es para alabanza de la gloria de Dios.

Ef. 1:1-14; Ap. 7:9-12

FUNDAMENTOS TEOLÓGICOS

1. Encarnación. La iglesia debe encarnarse en la comunidad, identificando sus necesidades y trayendo el mensaje del evangelio integral. Modelando los valores del Reino. *Fil. 2, Jn. 1:1, 1:14.*

2. Misión de Dios. La iglesia debe cumplir su comisión haciendo discípulos, transformando comunidades y siendo un agente de cambio de parte de Él. *Jn. 3:16, Mt. 28, Mr. 16:15-16, Lc. 24:46-49*

3. Reino de Dios. La iglesia apunta, señala, encarna y enseña el gobierno de la soberanía de Dios sobre la creación y sus criaturas. *1 P. 2:9-12, Col. 1:13.*

FUNDAMENTOS MISIONALES (CRAIG VAN GELDER)

1. La Iglesia ES (esencia-naturaleza). Anuncia el Reino de Dios en Jesucristo, encarna el Evangelio en su contexto y participa en Su Misión.

2. La Iglesia HACE LO QUE ES (función-propósito). Es el pueblo de Dios en misión. La edificación del cristiano va ligada a su función de anunciar, proclamar, servir y ministrar.

3. La iglesia ORGANIZA LO QUE HACE (estructura y organización). Organiza y estructura aquellas funciones de acuerdo a su contexto y a su estrategia de trabajo. Planifica, implementa, evalúa y hace cambios para seguir con la misión que tiene.

FUNDAMENTOS PRÁCTICOS (DANIEL SÁNCHEZ)

1. La población está creciendo rápidamente.

2. Las iglesias nuevas ganan a más personas que las ya establecidas.

3. Las iglesias establecidas tienden a estancarse pues atienden más a las actividades.

4. Las iglesias nuevas pueden estimular a las ya establecidas.

5. Se necesitan iglesias cerca de donde viven los perdidos.

6. Las iglesias se adaptan con rapidez al contexto.

7. Es imposible que una iglesia alcance a todos.

2. ¿QUIÉN DEBE SEMBRAR IGLESIAS?

Selección y características del sembrador exitoso.

SELECCIÓN DEL SEMBRADOR

1. Un principio insustituible: Se necesita un llamado. (James D. Crane)

- a. Dispensador (*oikonomos*), 1 Co. 4:1-2
- b. Embajador. 2 Co. 5:18-20

2. Cuatro puntos en relación con el llamado. (Arturo Robles)

- a. Divino
- b. Confirmado
- c. Específico
- d. Satisfactorio

CARACTERÍSTICAS DE UN SEMBRADOR EXITOSO (CHARLES RIDLEY)

1. **Tiene capacidad de visión.** Ve oportunidades en medio de las circunstancias *Neh. 1:3-4, 11.*
2. **Muestra motivación personal.** Se siente motivado interiormente para la tarea.
3. **Es inclusivo en el ministerio.** Incluye para que se sientan parte. *Ec. 4:9*
4. **Alanza a los no creyentes.** Sabe buscarlos donde se encuentran. *Mt. 4:19*
5. **Cuenta con la cooperación de su cónyuge.** Aunque los modelos y grados de participación varían, el compromiso de sembrar la iglesia está presente en ambos.
6. **Puede establecer relaciones con los demás.** Tiene la habilidad de establecer relaciones sanas con las demás personas e influencia debido a su habilidad social
7. **Está dedicado al crecimiento de la iglesia.** Busca no sólo su crecimiento numérico, sino también orgánico y espiritual.
8. **Responde a la comunidad.** Conoce su comunidad y cómo piensa atenderla.
9. **Utiliza los dones de otros.** Motiva e involucra a los demás, según sus dones, para lograr mayores resultados.
10. **Es flexible.** Reconoce que las cosas nunca ocurren necesariamente tal y como uno las quiere.
11. **Mantiene la unidad de la iglesia.** Sabe crear ambientes y espacios para aumentar el compromiso y la comunión; enfrenta conflictos de manera saludable.
12. **Muestra adaptabilidad.** Se adapta a su entorno y se identifica con su nuevo contexto. *Gá. 2:3*
13. **Ejercita la fe.** Cree en la fidelidad de Dios para proveer todo lo necesario para cumplir la meta.

3. ¿CÓMO SE VE LA IGLESIA QUE VAMOS A SEMBRAR?

Características esenciales de la iglesia saludable.

SEÑALES DE UNA IGLESIA SALUDABLE

Las iglesias con señales vitales saludables, con el poder del Espíritu Santo, responden a las necesidades de sus comunidades, pues se han identificado con ellas, para la gloria de Dios. *Ef. 2:19-21*

CUATRO ELEMENTOS VITALES

1. **Visión.** Mirar hacia el futuro y ver lo que Dios quiere hacer a través nuestro para lograr sus propósitos redentores.
2. **Liderazgo.** "Los líderes cristianos son personas entregadas a Dios (*carácter*), que saben a dónde van (*visión*) y tienen seguidores (*influencia*)". Aubrey Malphurs
Para Pablo, el desarrollo del liderazgo en cada iglesia local era clave para la permanencia de la misma. 2 Ti. 2:2:
a. Daba el espacio a los líderes. Los ponía al frente de la obra.
b. Estaba comprometido preparándolos.
c. Confiaba en ellos.

3. **Cuerpo Ministrante.** Los miembros de la iglesia trabajan unidos usando sus dones responsablemente en su congregación y en la comunidad.
4. **Recursos.** La iglesia desafia efectivamente a los miembros a ser buenos mayordomos de sus posesiones, sus recursos y sus bienes (tiempo, talento y tesoro).
5. **Nexo de texto y contexto.** Una iglesia saludable tiene en cuenta su contexto (ubicación geográfica, los factores sociales y económicos, culturales, etc.) Si bien el mensaje del Evangelio no cambia, los métodos para como comunicarlos pueden hacerlo.

CINCO FUNCIONES VITALES - P.F.S.C.A. (HCH. 2:42-47)

1. **Proclamación.** La iglesia anuncia las Buenas Nuevas de Jesucristo en palabra y acción y evangeliza invitando a ser parte del Reino de Dios. *Hch. 2:47*
2. **Enseñanza.** La iglesia ayuda al pueblo a ver a Jesús claramente, a conocer su voluntad para sus vidas y a equiparlo para seguirlo en todos los aspectos de ella. *Hch. 2:42*
3. **Servicio.** La iglesia suple las necesidades de las personas en el nombre de Cristo y las invita a ser sus discípulos. *Hch. 2:45, 47*
4. **Comunión.** Los miembros se ayudan mutuamente en sus cargas, mostrando así el amor y la compasión de Cristo. *Hch. 2:42, 44, 46.*
5. **Adoración.** La iglesia se reúne como familia de Dios para encontrarse con su Padre en adoración, confesión y gratitud, así como para dedicarse al servicio y la oración. *Hch. 2:42, 47*

ACTA DE NACIMIENTO DE LA NUEVA IGLESIA

INFORMACIÓN GENERAL

MES DE REPORTE		ASISTIÓ A SESIÓN DE MENTOREO	SI	NO
NOMBRE DEL PLANTADOR				
ZONA DE PLANTACIÓN				
NOMBRE DEL MULTIPLICADOR				

PERSONAS

1. NUEVOS CONTACTOS	10 mínimo mensual	
2. NUEVAS CONVERSIONES		
3. NUEVAS PERSONAS BAUTIZADAS		
4. NUEVOS LÍDERES EN ENTRENAMIENTO	2 mínimo (en el módulo 8)	

GRUPOS PEQUEÑOS DE PLANTACIÓN

5. NUEVOS GRUPOS	1 mínimo (en el módulo 6)	
6. NUEVAS PERSONAS EN GRUPOS		
7. NUEVOS LÍDERES CON GRUPOS	2 mínimo (en el módulo 8)	

INFORMACIÓN DE LA NUEVA IGLESIA

NOMBRE DE LA NUEVA IGLESIA			
DENOMINACIÓN (SI LA TIENE)			
DIRECCIÓN			
FECHA DE GRADUACIÓN		NÚMERO DE ASISTENTES	

PETICIONES DE ORACIÓN

- _____
- _____
- _____

TESTIMONIO EN EL CONTEXTO DE LA PLANTACIÓN

¿Cómo Dios ha trabajado a través de la nueva iglesia, para ayudar a transformar la comunidad en la que se encuentra?

FIRMA DEL PLANTADOR

FIRMA DEL MENTOR

LUGAR: _____ FECHA: _____

ACTA DE NACIMIENTO DE LA NUEVA IGLESIA

INFORMACIÓN GENERAL

MES DE REPORTE		ASISTIÓ A SESIÓN DE MENTOREO	SI	NO
NOMBRE DEL PLANTADOR				
ZONA DE PLANTACIÓN				
NOMBRE DEL MULTIPLICADOR				

PERSONAS

1. NUEVOS CONTACTOS	10 mínimo mensual	
2. NUEVAS CONVERSIONES		
3. NUEVAS PERSONAS BAUTIZADAS		
4. NUEVOS LÍDERES EN ENTRENAMIENTO	2 mínimo (en el módulo 8)	

GRUPOS PEQUEÑOS DE PLANTACIÓN

5. NUEVOS GRUPOS	1 mínimo (en el módulo 6)	
6. NUEVAS PERSONAS EN GRUPOS		
7. NUEVOS LÍDERES CON GRUPOS	2 mínimo (en el módulo 8)	

INFORMACIÓN DE LA NUEVA IGLESIA

NOMBRE DE LA NUEVA IGLESIA			
DENOMINACIÓN (SI LA TIENE)			
DIRECCIÓN			
FECHA DE GRADUACIÓN		NÚMERO DE ASISTENTES	

PETICIONES DE ORACIÓN

- _____
- _____
- _____

TESTIMONIO EN EL CONTEXTO DE LA PLANTACIÓN

¿Cómo Dios ha trabajado a través de la nueva iglesia, para ayudar a transformar la comunidad en la que se encuentra?

FIRMA DEL PLANTADOR

FIRMA DEL MENTOR

LUGAR: _____ FECHA: _____